

Data de publicação:
01 de abril de 2019

Índice:

Introdução.....	3
1. Descrição dos Dados...	5
2. Distribuição por Grupo Econômico	6
3. Ranking Brasileiro de Resseguro.....	10
4. Ranking: Patrimonial.	12
5. Ranking: Marítimo e Transporte.....	13
6. Ranking: Garantia.....	14
7. Ranking: Rural	15
8. Ranking: Vida.....	16
9. Ranking: Aviação.....	17
10. Ranking por Países.	18
Anexo 1: Classificação das Entidades em Grupos.....	20
Anexo 2: Conciliação dos Dados	24
Anexo 3: País Sede dos Grupos Econômicos	25
Agradecimentos	26

Terra Report

Edição Especial:

RANKING BRASILEIRO DE RESSEGUROS

- Recentemente foram disponibilizados pela Susep dados referentes às resseguradoras admitidas e eventuais. Aliadas as informações das resseguradoras locais, que já eram divulgadas anteriormente, é possível pela primeira vez confeccionar um ranking completo dos participantes de mercado.
- O número de resseguradoras com envolvimento relevante no mercado brasileiro é muito menor do que comumente se imagina. Apesar de existirem mais de 100 entidades autorizadas a operar em resseguro no Brasil, 4 grupos econômicos recebem mais de 50% do resseguro cedido, 11 grupos recebem mais de 75% do volume e 21 grupos cerca de 95%.
- 15 dos 20 grupos mais relevantes possuem resseguradora local, detendo 81% de participação de mercado.
- Os grupos resseguradores com sede no Brasil lideram o mercado com 43,9% de participação. Os Estados Unidos (14,5%) e a Alemanha (14,0%) são os principais parceiros internacionais, seguidos de Suíça (9,1%), França (6,2%), Inglaterra (4,6%) e Espanha (4,5%).
- IRB segue líder isolado no mercado brasileiro com 35,1% de participação. O conjunto das demais resseguradoras com sede no Brasil possui participação de 8,8%, superior à das resseguradoras francesas, inglesas ou espanholas.

Ratings:

A.M. Best

B++/bbbGlobal (*Investment Grade*)

Stable Outlook

Standard & Poor's

brAA+

Local

Stable Outlook

Acionistas:

Ranking de Resseguro Cedido por Seguradoras Brasileiras em 2018

Rank	Var. 2017	Grupo Econômico	Resseguro Cedido	Variação sobre 2017		Participação de Mercado		
				Valor	%	Individual	Var. 2017	Acumulada
1	-	IRB	4.449.134	486.057	+12%	35,1%	+1,6%	35,1%
2	+2	Munich	859.722	243.957	+40%	6,8%	+1,6%	41,9%
3	-	Swiss	585.337	(53.198)	-8%	4,6%	-0,8%	46,5%
4	+9	Chubb	571.193	315.711	+124%	4,5%	+2,4%	51,0%
5	-	Mapfre	568.174	873	+0%	4,5%	-0,3%	55,5%
6	-4	Zurich	567.840	(355.527)	-39%	4,5%	-3,4%	59,9%
7	-	Lloyd's	541.804	61.444	+13%	4,3%	+0,2%	64,2%
8	+1	Scor	436.426	33.454	+8%	3,4%	+0,0%	67,7%
9	+2	Allianz	416.351	45.474	+12%	3,3%	+0,1%	70,9%
10	-	Talanx	414.411	36.733	+10%	3,3%	+0,1%	74,2%
11	+7	Axa XL	355.104	157.408	+80%	2,8%	+1,1%	77,0%
12	-6	Everest	350.357	(198.163)	-36%	2,8%	-1,9%	79,8%
13	-5	Junto	348.801	(100.567)	-22%	2,8%	-1,1%	82,5%
14	-2	Austral	326.468	(39.849)	-11%	2,6%	-0,5%	85,1%
15	-1	BTG	312.387	66.864	+27%	2,5%	+0,1%	87,6%
16	-1	AIG	257.053	36.071	+16%	2,0%	+0,2%	89,6%
17	-1	FM	207.601	40.650	+24%	1,6%	+0,2%	91,2%
18	+1	Terra Brasis	129.425	24.970	+24%	1,0%	+0,1%	92,2%
19	-2	Transatlantic	125.474	(36.841)	-23%	1,0%	-0,4%	93,2%
20	+3	Markel	120.746	69.253	+134%	1,0%	+0,5%	94,2%
21	-1	Liberty	112.872	30.962	+38%	0,9%	+0,2%	95,1%

Fonte: SUSEP, Terra Brasis Re. Todas as linhas de negócio. Números em R\$ milhares.

Introdução

Caro Leitor,

Graças ao esforço da Susep e através de um pedido conjunto da Associação Nacional das Resseguradoras Locais (AN-Re) e da Federação Nacional das Empresas de Resseguro (FENABER), foram recentemente disponibilizados ao mercado os dados referentes as resseguradoras admitidas e eventuais. Aliadas as informações da resseguradoras locais, que já eram divulgadas anteriormente, é possível pela primeira vez confeccionar um ranking completo dos participantes de mercado.

Este conjunto de novas informações é a base deste relatório e do Ranking Brasileiro de Resseguros, que publicamos aqui pela primeira vez.

Acreditamos que esta análise é valiosa para melhor entendermos a dinâmica do nosso mercado de seguros e resseguros. Esperamos que a maior transparência que estas novas informações trazem auxilie o relacionamento entre seguradoras, resseguradoras e corretores, os reguladores e *policy makers* em suas decisões, e mais que tudo, beneficie os consumidores finais.

Como sempre, fizemos nossos melhores esforços para tratar os dados de forma fidedigna e apresentar os resultados de maneira técnica. Entretanto, erros são sempre possíveis, principalmente por se tratar de uma base de dados nova. Pedimos desculpas antecipadamente por qualquer falha nesta publicação.

Apresentamos o Ranking Brasileiro de Resseguros com base em resseguro cedido pelas seguradoras brasileiras, bruto de comissão. Montamos este ranking individualmente para as principais linhas de negócio do nosso mercado e também para o total do resseguro cedido.

A primeira inferência que obtivemos na análise é que o número de resseguradoras envolvidas no mercado brasileiro é muito menor do que comumente se imagina. Apesar de existirem mais de 100 entidades autorizadas a operar em resseguro no Brasil, várias destas entidades pertencem ao mesmo grupo econômico. Desta maneira as análises deste relatório são feitas concatenando as entidades autorizadas a operar no Brasil em grupos econômicos. O anexo 1 descreve este agrupamento.

Nota-se também que os quatro maiores grupos possuem, no seu conjunto, pouco acima de 50% da participação no mercado de resseguros; os 11 maiores grupos possuem mais de 75% e os 21 maiores grupos possuem cerca de 95%. Este nível de concentração não é muito diferente do que se encontra em outras indústrias. Resseguro, no fundo, não é tão diferente assim de outros setores, por mais que nós resseguradores muitas vezes pensemos em nós mesmos como especiais. Interessante notar também, que os grupos econômicos que possuem uma resseguradora local detém em seu conjunto cerca de 81% de participação de mercado.

A concentração de resseguradoras envolvidas varia conforme a linha de negócio. Os dados apresentam mais resseguradores envolvidos em riscos Patrimoniais, Marítimos e Transporte e Garantia e um mercado mais especializado e concentrado nas linhas de Vida, Rural e Aviação.

Os dados também ilustram as diferentes estratégias entre os grupos. Nota-se, por um lado, grupos seguradores, com forte atuação em resseguro - provavelmente para auxiliar suas atividades de seguros. No outro extremo, observa-se também grupos operando somente em resseguro, sem nenhuma atuação em seguros diretos.

Por fim, analisamos também os países de origem dos resseguradores que operam no país. O Brasil aparece em primeiro lugar neste ranking, com 43,9% de participação. Os Estados Unidos e a Alemanha são os principais parceiros internacionais, respectivamente com 14,5% e 14,0% de participação de mercado. A Suíça é o quarto maior parceiro com cerca de 9,1%, seguido da França com 6,2%. Em sexto e sétimo lugar aparecem Inglaterra com 4,6% e Espanha com 4,5%.

Interessante notar que a participação de 43,9% do Brasil pode ser ainda decomposta em 35,1% referente ao IRB, que segue sendo líder isolado do mercado brasileiro, e 8,8% referentes aos demais grupos econômicos com sede no Brasil. Desta maneira, o combinado de grupos econômicos com sede no Brasil, mesmo excluindo-se o IRB, apareceria em quinto lugar na lista, à frente da França, Inglaterra, Espanha e Bermuda. Tal fato impressiona positivamente principalmente por se tratar de um grupo jovem, com menos de 10 anos de existência.

Aproximadamente oito anos atrás, em dezembro de 2010, publicávamos a primeira edição do Terra Report, nossa publicação de análise do mercado Brasileiro de resseguros. A introdução daquela edição terminava com uma mensagem que permanece válida e que repetimos aqui nesta nova publicação. Esperamos que nossos leitores apreciem este trabalho tanto quanto nós apreciamos desenvolvê-lo. Sem dúvida é extremamente gratificante estar envolvido no mercado Brasileiro de resseguros nesse momento tão importante do seu desenvolvimento. Qualquer crítica, comentário ou sugestão a esse trabalho é muito bem-vinda.

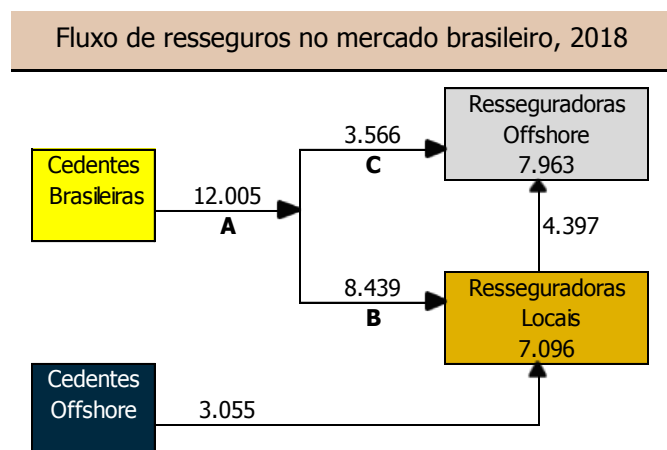
Boa leitura,

Rodrigo Botti

1. Descrição dos Dados

Pela existência de diferentes fluxos de resseguro, é apropriado iniciarmos este relatório descrevendo os dados que iremos analisar.

Até recentemente, eram disponíveis somente dados detalhados sobre o volume de resseguro cedido pelas seguradoras brasileiras (indicado por **A** no fluxograma abaixo) e o volume de resseguro aceito pelas resseguradoras locais (**B**). Por diferença era possível deduzir o volume de resseguro cedido ao conjunto de resseguradoras baseadas no exterior (*offshore*) que operam no Brasil através de licença de resseguradora admitida ou resseguradora eventual (**C**). Não estavam disponíveis dados individuais das resseguradoras *offshore*.



Fonte: SUSEP, Terra Brasis Re. Números em R\$ milhão e brutos de comissão.

Graças ao esforço da Susep, agora foram disponibilizados dados referentes a estas resseguradoras *offshore* que operam no Brasil. Estes são, em grande parte, os dados a serem analisados neste relatório.

É importante mencionar que grande parte dos grupos resseguradores possuem mais de uma entidade que opera no Brasil. Por exemplo, um grupo econômico pode ter uma resseguradora local, uma entidade *offshore* com licença de resseguradora admitida e uma ou mais entidades *offshore* com licença de resseguradora eventual.

Desta forma, com estas novas informações disponíveis, é possível pela primeira vez avaliar a participação no Brasil de um grupo ressegurador como um todo. Concatenar

entidades em grupos econômicos não é trivial, principalmente devido aos movimentos de fusões e aquisições que ocorrem ao longo do tempo. O **Anexo 1** mostra a classificação das entidades em grupos econômicos por ano.

As informações disponíveis não identificam individualmente os "sindicatos" que compõem o mercado de resseguro Lloyd's. Desta maneira, apesar da maioria dos "sindicatos" pertencerem a grupos resseguradores distintos, não é possível segregar entre eles o volume cedido. Desta maneira o volume cedido aos "sindicatos" do Lloyd's foi considerado como cedido a uma entidade independente.

Estas novas informações são enviadas mensalmente por seguradoras brasileiras à Susep, porém através de quadros independentes dos quadros referentes às demonstrações de resultados. Desta maneira, existem diferenças na conciliação destes novos dados com os já existentes. Consideramos, entretanto, que apesar destas diferenças, estas novas informações são coerentes e o resultado de sua análise é válida. O **Anexo 2** mostra a conciliação feita entre as novas informações e as previamente existentes.

2. Distribuição por Grupo Econômico

Ao concatenar o prêmio cedido por grupo econômico, nota-se uma concentração maior do que a que tradicionalmente se assume para o mercado ressegurador brasileiro. Apesar de existirem mais de 100 entidades autorizadas a operar em resseguro no Brasil, os dados mostram que os cinco maiores grupos econômicos recebem 55,5% do resseguro cedido, 10 grupos recebem 74,2% do volume e 20 grupos cerca de 94,2% do volume. Esta distribuição não é muito diferente da existente em outras indústrias. A tabela abaixo ilustra.

Participação de mercado do resseguro cedido por seguradoras brasileiras por grupo econômico, por ano

Rank Nome	2018	2017	2016	2015	2014	2013	2012	2011	2010	2009	2008	2007
1 IRB	35,1%	33,8%	29,2%	28,5%	34,6%	40,3%	44,5%	36,6%	38,9%	58,2%	98,1%	100,0%
2 Munich	6,8%	5,3%	5,8%	4,3%	3,3%	5,6%	6,6%	7,5%	7,1%	4,6%	0,7%	0,0%
3 Swiss	4,6%	5,4%	5,8%	4,5%	3,9%	3,2%	2,2%	1,5%	1,3%	2,1%	0,2%	0,0%
4 Chubb	4,5%	2,2%	1,8%	4,0%	3,8%	4,1%	6,4%	7,2%	4,0%	1,4%	0,3%	0,0%
5 Mapfre	4,5%	4,8%	4,1%	3,8%	6,1%	3,6%	4,1%	3,8%	6,3%	5,8%	0,0%	0,0%
6 Zurich	4,5%	7,9%	9,4%	10,3%	9,8%	7,7%	2,2%	8,6%	4,8%	3,2%	0,0%	0,0%
7 Lloyd's	4,3%	4,1%	4,2%	4,4%	4,2%	4,6%	5,0%	6,0%	6,7%	4,0%	0,1%	0,0%
8 Scor	3,4%	3,4%	3,1%	2,8%	1,9%	1,9%	1,6%	2,9%	2,2%	0,9%	0,0%	0,0%
9 Allianz	3,3%	3,2%	5,5%	6,9%	6,5%	2,9%	1,2%	1,8%	1,1%	0,1%	0,0%	0,0%
10 Talanx	3,3%	3,2%	3,5%	3,6%	2,6%	4,4%	4,5%	3,5%	3,4%	2,7%	0,2%	0,0%
11 Axa XL	2,8%	1,7%	2,1%	1,7%	1,6%	2,4%	3,0%	2,9%	3,3%	1,9%	0,0%	0,0%
12 Everest	2,8%	4,7%	3,6%	3,2%	3,3%	2,2%	2,3%	2,1%	2,5%	2,0%	0,0%	0,0%
13 Junto	2,8%	3,8%	3,6%	1,7%	1,6%	1,9%	1,7%	3,0%	4,5%	4,3%	0,0%	0,0%
14 Austral	2,6%	3,1%	3,4%	5,3%	5,4%	3,9%	2,8%	1,4%	0,0%	0,0%	0,0%	0,0%
15 BTG	2,5%	2,1%	2,4%	4,0%	1,9%	0,9%	0,0%	0,0%	0,0%	0,0%	0,0%	0,0%
16 AIG	2,0%	1,9%	2,9%	2,5%	1,9%	3,5%	3,5%	3,5%	5,0%	4,3%	0,0%	0,0%
17 FM	1,6%	1,4%	0,4%	0,5%	0,2%	0,4%	0,9%	0,6%	0,9%	0,1%	0,0%	0,0%
18 Terra Brasis	1,0%	0,9%	1,1%	1,0%	1,0%	0,2%	0,0%	0,0%	0,0%	0,0%	0,0%	0,0%
19 Transatlantic	1,0%	1,4%	2,5%	1,2%	0,7%	0,6%	0,8%	0,9%	0,9%	1,6%	0,1%	0,0%
20 Markel	1,0%	0,4%	0,4%	0,6%	0,8%	0,5%	0,2%	0,0%	0,0%	0,0%	0,0%	0,0%
5 maiores	55,5%	57,3%	55,7%	55,5%	62,4%	62,7%	66,9%	65,9%	64,0%	77,1%	99,6%	100,0%
10 maiores	74,2%	76,5%	74,6%	76,0%	80,9%	81,1%	82,5%	82,6%	84,0%	91,2%	99,8%	100,0%
20 maiores	94,2%	94,8%	94,7%	94,8%	95,1%	95,0%	93,3%	93,9%	92,9%	97,2%	99,8%	100,0%

Fonte: SUSEP, Terra Brasis Re

Nota-se, entretanto, que a concentração vem se diluindo ao longo dos anos. Naturalmente, na época do regime monopolista, e nos primeiros anos do mercado aberto, existia uma concentração natural ao redor do IRB. Porém, esta concentração vem diminuindo nos períodos mais recentes. Em 2013 os cinco maiores grupos detinham 62,7% de participação de mercado, em 2018 55,5%; os 10 maiores grupos detinham 81,1% e detêm agora 74,2% e os 20 maiores grupos detinham 95,0% e agora detêm 94,2%. Se considerarmos uma menor concentração correlacionada com uma maior competição, isto é um sinal positivo para o desenvolvimento do mercado brasileiro de resseguro.

Mesmo quando analisado por linha de negócio, nota-se uma concentração de grupos econômicos similar. A tabela a seguir ilustra.

Número de Grupos Econômicos Presentes em 2018, por linha de negócio

Participação de Mercado Acumulado	Todas as Linhas de Negócios						
	Patrimonial	Marítimo	Garantia	Rural	Vida	Aviação	
>50%	4	3	3	5	1	2	2
>75%	11	8	6	12	3	3	6
>95%	21	17	14	25	10	8	12
Total de Grupo Economicos	81	69	50	50	43	35	49

Fonte: SUSEP, Terra Brasis Re

Resumimos no quadro abaixo as diferentes entidades e licenças dos 20 grupos de maior participação de mercado em 2018, que são responsáveis por 94,2% do volume de resseguro cedido pelas seguradoras brasileiras.

Entidades e Licenças por grupo Econômico, 2018

Rank	Grupo Econômico	Seguradora no Brasil	Licença de Resseguradora		
			Local	Admitida	Eventual
1	IRB	Em parte ³	Sim	Não	Não
2	Munich	Em parte ⁴	Sim	Sim	Sim
3	Swiss	Sim	Sim	Sim	Sim
4	Chubb	Sim	Sim	Sim	Sim
5	Mapfre	Sim	Sim	Sim	Sim
6	Zurich	Sim	Sim	Sim	Sim
7	Lloyd's	Em parte ⁵	Em parte ⁵	Sim ²	Não
8	Scor	Sim ⁶	Sim	Sim	Sim
9	Allianz	Sim	Sim	Sim	Sim
10	Talanx	Sim	Não	Sim	Sim
11	Axa XL	Sim	Sim ¹	Sim	Sim
12	Everest	Não	Não	Sim	Sim
13	Junto	Sim	Sim	Não	Não
14	Austral	Sim	Sim	Não	Não
15	BTG	Sim	Sim	Não	Não
16	AI G	Sim	Sim	Sim	Sim
17	FM Global	Não	Não	Sim	Sim
18	Terra Brasis	Não	Sim	Não	Não
19	Transatlantic	Não	Não	Sim	Não
20	Markel	Sim	Sim	Não	Sim
	Sim	13	15	14	13
	Em parte	3	1	0	0
	Não	4	4	6	7
	Total	20	20	20	20

Fonte: SUSEP, Terra Brasis Re. Notas:

1 O grupo Axa XL possui duas Resseguradoras Locais

2 A legislação brasileira permite que todos os sindicatos que compõem o mercado de resseguro Lloyd's operem através de uma única licença de resseguradora admitida, apesar de pertencerem a grupos econômicos distintos

3 Os acionistas controladores do IRB possuem seguradoras no Brasil

4 O grupo Munich Re possui participação acionária relevante na seguradora Seguros Sura S.A.

5 Um número de sindicatos que compõem o mercado londrino de resseguros Lloyd's pertencem a grupos econômicos que possuem seguradora e/ou resseguradora local no Brasil

6 O grupo Scor possui participação acionária relevante na seguradora Essor Seguros S.A

Nota-se que 15 dos 20 grupos mais relevantes possuem resseguradora local. Apenas quatro dos vinte grupos não possuem Seguradora no Brasil e outros três grupos possuem parcialmente relacionamento acionário com Seguradoras no Brasil.

A tabela abaixo mostra a distribuição de prêmio cedido para grupos com e sem resseguradoras locais ao longo dos anos. Em 2018, 81% do volume de resseguro foi cedido para grupos econômicos com resseguradora local e 19% para grupos econômicos sem resseguradora local. Nos últimos cinco anos o volume cedido para grupos sem resseguradoras locais variou entre 16% e 25%.

Resseguro cedido por ano para Grupos Econômicos com e sem Resseguradora Local

Ano	Total de Premio Cedido	Ressegurador Local		Ressegurador Local	
		Com	Sem	Com	Sem
2018	12.681.949.990	10.304.562.944	2.377.387.046	81%	19%
2017	11.716.662.531	9.373.206.606	2.343.455.925	80%	20%
2016	9.493.969.431	7.109.103.960	2.384.865.471	75%	25%
2015	9.405.808.980	7.675.008.587	1.730.800.393	82%	18%
2014	9.634.198.560	8.075.283.714	1.558.914.846	84%	16%
2013	8.357.373.199	6.716.888.930	1.640.484.269	80%	20%
2012	6.600.421.334	5.140.861.337	1.459.559.997	78%	22%
2011	6.331.616.688	4.131.428.483	2.200.188.205	65%	35%
2010	4.359.555.861	2.767.041.788	1.592.514.073	63%	37%
2009	4.165.299.591	3.115.451.454	1.049.848.137	75%	25%
2008	3.840.430.750	3.799.708.314	40.722.436	99%	1%
2007	3.348.564.194	3.348.564.194	0	100%	0%

Fonte: SUSEP, Terra Brasis Re. Números em R\$

Na tabela abaixo, mostramos a alocação dos prêmios aceitos por tipo de entidade ou licença, para os 20 principais grupos econômicos em 2018.

Resseguro cedido em 2018 por Grupo Econômico e Tipo de Licença

Rank	Grupo Econômico	Resseguradora Local	Licença de Resseguradora Admitida	Licença de Resseguradora Eventual
1	IRB	4.449.134		
2	Munich	833.248	9.065	17.409
3	Swiss	366.150	200.752	18.435
4	Chubb	278.815	292.021	357
5	Mapfre	184.056	362.819	21.299
6	Zurich	410.036	155.953	1.852
7	Lloyd's		541.804	
8	Scor	374.533	50.440	11.453
9	Allianz	321.005	51.299	44.047
10	Talanx		401.677	12.734
11	Axa XL	203.009	97.435	54.661
12	Everest		350.149	208
13	Junto	348.801		
14	Austral	326.468		
15	BTG	312.387		
16	AIG	151.865	64.971	40.217
17	FM Global		207.601	0
18	Terra Brasis	129.425		
19	Transatlantic		125.474	
20	Markel	120.746		0
	Outros	0	461.984	273.686
	Total	8.809.677	3.373.443	496.356

Fonte: SUSEP, Terra Brasis Re. Números em R\$

3. Ranking Brasileiro de Resseguro

Ranking de Resseguro Cedido por Seguradoras Brasileiras em 2018, todas as linhas de negócios

Rank	Var. 2017	Grupo Econômico	Resseguro Cedido	Variação sobre 2017		Participação de Mercado		
				Valor	%	Individual	Var. 2017	Acumulada
1	-	IRB	4.449.134	486.057	+12%	35,1%	1,3%	35,1%
2	+2	Munich	859.722	243.957	+40%	6,8%	+1,5%	41,9%
3	-	Swiss	585.337	(53.198)	-8%	4,6%	-0,8%	46,5%
4	+9	Chubb	571.193	315.711	+124%	4,5%	+2,3%	51,0%
5	-	Mapfre	568.174	873	+0%	4,5%	-0,4%	55,5%
6	-4	Zurich	567.840	(355.527)	-39%	4,5%	-3,4%	59,9%
7	-	Lloyd's	541.804	61.444	+13%	4,3%	+0,2%	64,2%
8	+1	Scor	436.426	33.454	+8%	3,4%	+0,0%	67,7%
9	+2	Allianz	416.351	45.474	+12%	3,3%	+0,1%	70,9%
10	-	Talanx	414.411	36.733	+10%	3,3%	+0,0%	74,2%
11	+7	Axa XL	355.104	157.408	+80%	2,8%	+1,1%	77,0%
12	-6	Everest	350.357	(198.163)	-36%	2,8%	-1,9%	79,8%
13	-5	Junto	348.801	(100.567)	-22%	2,8%	-1,1%	82,5%
14	-2	Austral	326.468	(39.849)	-11%	2,6%	-0,6%	85,1%
15	-1	BTG	312.387	66.864	+27%	2,5%	+0,1%	87,6%
16	-1	AIG	257.053	36.071	+16%	2,0%	+0,2%	89,6%
17	-1	FM	207.601	40.650	+24%	1,6%	+0,4%	91,2%
18	+1	Terra Brasis	129.425	24.970	+24%	1,0%	+0,1%	92,2%
19	-2	Transatlantic	125.474	(36.841)	-23%	1,0%	-0,4%	93,2%
20	+3	Markel	120.746	69.253	+134%	1,0%	+0,5%	94,2%
21	-1	Liberty	112.872	30.962	+38%	0,9%	+0,2%	95,1%
22	-1	Partner	71.437	(2.828)	-4%	0,6%	-0,1%	95,6%
23	-2	FairFax	71.039	10.518	+17%	0,6%	+0,0%	96,2%
24	+2	RSA	41.598	9.531	+30%	0,3%	+0,1%	96,5%
25	+2	Navigators	33.905	4.353	+15%	0,3%	+0,0%	96,8%
26	+3	Axis	30.816	4.438	+17%	0,2%	+0,0%	97,0%
27	+5	Patria	29.924	14.024	+88%	0,2%	+0,1%	97,3%
28	-	Mitsui	29.348	2.867	+11%	0,2%	+0,0%	97,5%
29	+11	Tokio	28.463	19.494	+217%	0,2%	+0,1%	97,7%
30	-	Aspen	24.735	1.755	+8%	0,2%	-0,0%	97,9%
31	-	Arch	22.992	5.435	+31%	0,2%	+0,0%	98,1%
32	+15	Argo	22.398	16.677	+291%	0,2%	+0,1%	98,3%
33	-	Sompo	19.143	3.767	+25%	0,2%	+0,0%	98,4%
34	+11	Assicurazioni	17.557	10.644	+154%	0,1%	+0,1%	98,6%
35	+9	R+V	16.627	8.617	+108%	0,1%	+0,1%	98,7%
36	+5	Samsung	15.845	7.037	+80%	0,1%	+0,0%	98,8%
37	-3	Berkshire Hathaway	15.483	3.796	+32%	0,1%	+0,0%	98,9%
38	+12	GIC	12.464	8.579	+221%	0,1%	+0,1%	99,0%
39	+25	Westport	12.022	11.879	+8290%	0,1%	+0,1%	99,1%
40	+2	Starr	10.792	2.547	+31%	0,1%	+0,0%	99,2%
41	-5	Korea Re	10.425	(961)	-8%	0,1%	-0,0%	99,3%
42	-7	Federal	9.949	(1.521)	-13%	0,1%	-0,0%	99,4%
43	-5	Sirius	9.584	(324)	-3%	0,1%	-0,0%	99,5%
44	+12	National Liability & Fire	8.852	7.898	+829%	0,1%	+0,1%	99,5%
45	+6	African Re	8.679	(1.147)	-12%	0,1%	-0,0%	99,6%
46	+2	Helvetia	6.076	1.325	+28%	0,0%	+0,0%	99,6%
47	-4	Atradius	5.742	(2.451)	-30%	0,0%	-0,0%	99,7%
48	-2	Seoul	5.395	(1.113)	-17%	0,0%	-0,0%	99,7%
49	+3	Berkley	4.967	1.814	+58%	0,0%	+0,0%	99,8%
50	-1	Agrinational	4.668	339	+8%	0,0%	-0,0%	99,8%

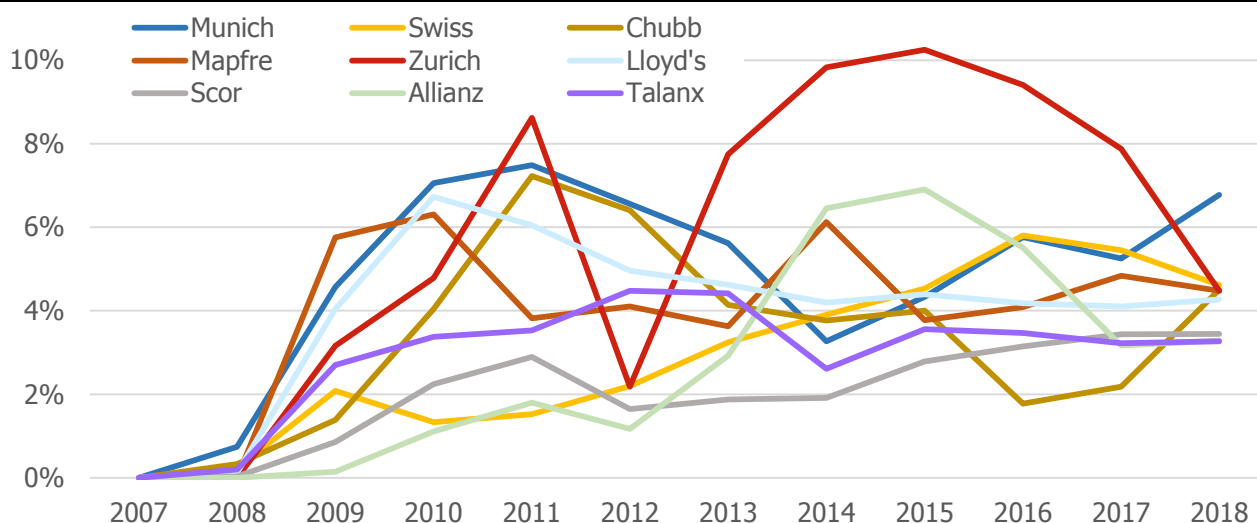
Fonte: SUSEP, Terra Brasis Re. Números em R\$ mil. Linhas horizontais indicam participação acumulada maior que 50%, 75% e 95%

A tabela da página anterior mostra o ranking de resseguro cedido por seguradoras brasileiras por grupo econômico em 2018, considerando todas as linhas de negócios.

Sobre os resultados, ressaltamos os seguintes pontos. O IRB permanece como líder isolado com uma participação de mercado de 35,1%, variação de +1,3% sobre 2017. Nota-se significativo movimento entre alguns grupos econômicos com forte atuação em seguros. Chubb e Axa XL cresceram significativamente no último ano. Chubb subiu nove posições para se situar na quarta posição do ranking. A fusão entre Axa e XL resulta em um grupo econômico situado em décimo primeiro lugar do ranking. Zurich apresenta menor volume de resseguro em comparação a 2017, indo para sexto lugar no ranking.

O gráfico abaixo ilustra a evolução histórica da participação de mercado dos grupos econômicos atualmente ranqueados entre número dois e número dez do ranking. Dado a alta participação de mercado do IRB, meramente por questões gráficas, não o incluímos no quadro abaixo.

Histórico da Participação de Mercados dos Grupos Econômicos atualmente ranqueados entre #2 e #10



Fonte: SUSEP, Terra Brasis Re

Uma vez que o gráfico acima não inclui grupos econômicos que já estiveram entre os dez primeiros, mas atualmente não estão, mostramos a tabela abaixo, com o histórico das dez primeiras posições do ranking.

Histórico das dez primeiras posições do Ranking

Rank	2008	2009	2010	2011	2012	2013	2014	2015	2016	2017	2018
1	IRB	IRB	IRB	IRB	IRB	IRB	IRB	IRB	IRB	IRB	IRB
2	Munich	Mapfre	Munich	Zurich	Munich	Zurich	Zurich	Zurich	Zurich	Zurich	Munich
3	Chubb	Munich	Lloyd's	Munich	Chubb	Munich	Allianz	Allianz	Swiss	Swiss	Swiss
4	Swiss	JM	Mapfre	Chubb	Lloyd's	Lloyd's	Mapfre	Austral	Munich	Munich	Chubb
5	Talanx	AIG	AIG	Lloyd's	Talanx	Talanx	Austral	Swiss	Allianz	Mapfre	Mapfre
6	XL	Lloyd's	Zurich	Mapfre	Mapfre	Chubb	Lloyd's	Lloyd's	Lloyd's	Everest	Zurich
7	Lloyd's	Zurich	JM	Talanx	AIG	Austral	Swiss	Munich	Mapfre	Lloyd's	Lloyd's
8	Trans Re	Talanx	Chubb	AIG	Austral	Mapfre	Chubb	BTG	Everest	JM	Scor
9	Everest	Swiss	Talanx	JM	XL	AIG	Everest	Chubb	JM	Scor	Allianz
10	Partner	Everest	XL	Scor	Everest	Swiss	Munich	Mapfre	Talanx	Talanx	Talanx

Fonte: SUSEP, Terra Brasis Re

4. Ranking: Patrimonial

Ranking de Resseguro Cedido por Seguradoras Brasileiras em 2018, Patrimonial

Rank	Var. 2017	Grupo Econômico	Resseguro Cedido	Variação sobre 2017		Participação de Mercado		
				Valor	%	individual	Var. 2017	acumulada
1	-	IRB	1.405.223	93.893	+7%	38,8%	-4,5%	38,8%
2	-	Zurich	220.164	(9.007)	-4%	6,1%	-1,5%	44,9%
3	+3	Munich	213.446	63.880	+43%	5,9%	+1,0%	50,7%
4	-1	Lloyd's	207.952	22.299	+12%	5,7%	-0,4%	56,5%
5	-	FM	207.601	40.650	+24%	5,7%	+0,2%	62,2%
6	-2	Mapfre	201.798	25.053	+14%	5,6%	-0,3%	67,8%
7	+12	Axa XL	195.892	163.694	+508%	5,4%	+4,3%	73,2%
8	-1	Talanx	158.456	35.298	+29%	4,4%	+0,3%	77,6%
9	-1	Swiss	142.716	22.888	+19%	3,9%	-0,0%	81,5%
10	+2	Chubb	127.257	70.756	+125%	3,5%	+1,6%	85,0%
11	-2	Austral	73.335	484	+1%	2,0%	-0,4%	87,0%
12	-2	Everest	71.918	2.251	+3%	2,0%	-0,3%	89,0%
13	-2	Allianz	67.926	3.446	+5%	1,9%	-0,3%	90,9%
14	-1	Terra Brasis	57.809	15.124	+35%	1,6%	+0,2%	92,5%
15	-1	Transatlantic	42.621	162	+0%	1,2%	-0,2%	93,7%
16	+1	AIG	35.675	15.195	+74%	1,0%	+0,3%	94,6%
17	+3	Liberty	33.924	20.033	+144%	0,9%	+0,5%	95,6%
18	-2	RSA	22.593	287	+1%	0,6%	-0,1%	96,2%
19	-1	Axis	17.666	(1.913)	-10%	0,5%	-0,2%	96,7%
20	-5	Scor	16.269	(7.849)	-33%	0,4%	-0,3%	97,1%
21	+3	Mitsui	12.270	3.575	+41%	0,3%	+0,1%	97,5%
22	+5	Assicurazioni	11.403	5.448	+91%	0,3%	+0,1%	97,8%
23	-	FairFax	11.327	2.514	+29%	0,3%	+0,0%	98,1%
24	-2	Partner	10.570	(1.310)	-11%	0,3%	-0,1%	98,4%
25	+20	Westport	10.217	10.078	+7234%	0,3%	+0,3%	98,7%
26	-	Berkshire Hathaway	8.031	(215)	-3%	0,2%	-0,1%	98,9%
27	+1	Tokio	6.329	1.508	+31%	0,2%	+0,0%	99,1%
28	+1	Helvetia	6.076	1.325	+28%	0,2%	+0,0%	99,2%
29	+4	Starr	5.001	1.848	+59%	0,1%	+0,0%	99,4%
30	-	R+V	4.163	412	+11%	0,1%	-0,0%	99,5%
31	+1	Agrinational	4.012	346	+9%	0,1%	-0,0%	99,6%
32	+2	Markel	3.303	995	+43%	0,1%	+0,0%	99,7%
33	-2	Sirius	2.754	(955)	-26%	0,1%	-0,0%	99,8%
34	+1	African Re	1.319	(737)	-36%	0,0%	-0,0%	99,8%
35	-	Norwegian Hull	1.249			0,0%		99,8%
36	+18	Gard	1.175	1.175		0,0%	+0,0%	99,9%
37	-1	Korea Re	1.119	(663)	-37%	0,0%	-0,0%	99,9%
38	+8	New India	1.031	899	+680%	0,0%	+0,0%	99,9%
39	+12	Sompo	818	757	+1241%	0,0%	+0,0%	100,0%
40	-15	Samsung	651	(7.911)	-92%	0,0%	-0,3%	100,0%
41	-	Qatar	509			0,0%		100,0%
42	+6	Inbursa	466	362	+347%	0,0%	+0,0%	100,0%
43	-4	Aspen	462	(479)	-51%	0,0%	-0,0%	100,0%
44	-	National Liability & Fire	375			0,0%		100,0%
45	-4	IF	369	47	+15%	0,0%	-0,0%	100,0%
46	-	Aviva	184			0,0%		100,0%
47	+3	Navigators	171	82	+91%	0,0%	+0,0%	100,0%
48	-11	GIC	69	(1.585)	-96%	0,0%	-0,1%	100,0%
49	+14	Infrassure	40	40		0,0%	+0,0%	100,0%
50	-1	Berkley	36	(59)	-62%	0,0%	-0,0%	100,1%

Fonte: SUSEP, Terra Brasis Re. Números em R\$ milhão. Linhas horizontais indicam participação acumulada maior que 50%, 75% e 95%

5. Ranking: Marítimo e Transporte

Ranking de Resseguro Cedido por Seguradoras Brasileiras em 2018, Marítimo e Transporte

Rank	Var. 2017	Grupo Econômico	Resseguro Cedido	Variação sobre 2017		Participação de Mercado		
				Valor	%	individual	Var. 2017	acumulada
1	-	IRB	385.827	74.532	+24%	32,1%	-2,7%	32,1%
2	-	Allianz	157.431	28.801	+22%	13,1%	-1,3%	45,2%
3	-	Scor	130.336	9.159	+8%	10,8%	-2,7%	56,0%
4	+9	Chubb	117.764	106.296	+927%	9,8%	+8,5%	65,8%
5	-1	Munich	109.259	30.982	+40%	9,1%	+0,3%	74,9%
6	-1	Lloyd's	75.165	7.485	+11%	6,2%	-1,3%	81,1%
7	-1	Austral	33.476	27.317	+444%	2,8%	+2,1%	83,9%
8	-1	Swiss	28.609	6.947	+32%	2,4%	-0,0%	86,3%
9	-	Talanx	25.829	6.953	+37%	2,1%	+0,0%	88,4%
10	-	Mapfre	19.672	2.151	+12%	1,6%	-0,3%	90,1%
11	+1	Terra Brasis	19.109	6.919	+57%	1,6%	+0,2%	91,7%
12	+6	Axa XL	18.722	13.347	+248%	1,6%	+1,0%	93,2%
13	+3	Tokio	15.670	11.606	+286%	1,3%	+0,8%	94,5%
14	-6	Zurich	13.752	(5.581)	-29%	1,1%	-1,0%	95,7%
15	+2	Liberty	10.987	6.985	+175%	0,9%	+0,5%	96,6%
16	+7	FairFax	7.922	6.422	+428%	0,7%	+0,5%	97,2%
17	+4	Mitsui	5.967	3.032	+103%	0,5%	+0,2%	97,7%
18	-4	RSA	5.684	(1.345)	-19%	0,5%	-0,3%	98,2%
19	-4	AIG	4.902	257	+6%	0,4%	-0,1%	98,6%
20	-	Transatlantic	4.634	1.478	+47%	0,4%	+0,0%	99,0%
21	-2	Gard	2.390	(835)	-26%	0,2%	-0,2%	99,2%
22	-	Norwegian Hull	2.337			0,2%		99,4%
23	+4	Partner	2.069	1.735	+520%	0,2%	+0,1%	99,6%
24	-13	Everest	1.789	(14.858)	-89%	0,1%	-1,7%	99,7%
25	+1	Navigators	704	330	+88%	0,1%	+0,0%	99,8%
26	-2	Markel	658	(202)	-23%	0,1%	-0,0%	99,8%
27	-2	Agrinational	643	87	+16%	0,1%	-0,0%	99,9%
28	+7	Korea Re	544	505	+1302%	0,0%	+0,0%	99,9%
29	-	Assicurazioni	230	20	+10%	0,0%	-0,0%	99,9%
30	+1	Berkley	141	(42)	-23%	0,0%	-0,0%	100,0%
31	+1	Samsung	136	(1)	-1%	0,0%	-0,0%	100,0%
32	+2	Sogaz	133	78	+144%	0,0%	+0,0%	100,0%
33	-3	GIC	125	(78)	-38%	0,0%	-0,0%	100,0%
34	-6	Argo	90	(179)	-67%	0,0%	-0,0%	100,0%
35	+2	Sirius	0,8	(5)	-87%	0,0%	-0,0%	100,0%
36	+2	Aspen	0,2	(1)	-71%	0,0%	-0,0%	100,0%

Fonte: SUSEP, Terra Brasis Re. Números em R\$ milhão. Linhas horizontais indicam participação acumulada maior que 50%, 75% e 95%. Inclui grupos Susep 6 e 14

6. Ranking: Garantia

Ranking de Resseguro Cedido por Seguradoras Brasileiras em 2018, Garantia

Rank	Var. 2017	Grupo Econômico	Resseguro Cedido	Variação sobre 2017		Participação de Mercado		
				Valor	%	individual	Var. 2017	acumulada
1	-	Junto	348.801	(100.567)	-22%	13,6%	-1,8%	13,6%
2	+2	BTG	312.387	66.864	+27%	12,2%	+3,7%	25,8%
3	-1	Everest	248.133	(200.040)	-45%	9,7%	-5,7%	35,5%
4	-1	IRB	213.013	(124.236)	-37%	8,3%	-3,3%	43,8%
5	+1	Chubb	198.419	53.951	+37%	7,7%	+2,8%	51,5%
6	+1	Talanx	124.012	4.982	+4%	4,8%	+0,7%	56,4%
7	-2	AIG	118.831	52.381	+79%	4,6%	+2,4%	61,0%
8	+4	Munich	109.207	44.179	+68%	4,3%	+2,0%	65,3%
9	-	Axa XL	86.244	(5.427)	-6%	3,4%	+0,2%	68,7%
10	-2	Transatlantic	74.153	(32.757)	-31%	2,9%	-0,8%	71,5%
11	+4	Allianz	68.299	16.420	+32%	2,7%	+0,9%	74,2%
12	+1	Liberty	59.966	(405)	-1%	2,3%	+0,3%	76,6%
13	-3	Lloyd's	58.999	(24.745)	-30%	2,3%	-0,6%	78,9%
14	-3	Swiss	58.973	(17.830)	-23%	2,3%	-0,3%	81,2%
15	-1	Zurich	45.551	(9.928)	-18%	1,8%	-0,1%	82,9%
16	-	Austral	45.067	(5.296)	-11%	1,8%	+0,0%	84,7%
17	+2	Terra Brasis	40.571	5.984	+17%	1,6%	+0,4%	86,3%
18	+2	Scor	40.043	5.795	+17%	1,6%	+0,4%	87,8%
19	+2	FairFax	32.245	382	+1%	1,3%	+0,2%	89,1%
20	+2	Navigators	30.617	1.178	+4%	1,2%	+0,2%	90,3%
21	+2	Mapfre	29.605	4.335	+17%	1,2%	+0,3%	91,5%
22	-5	Markel	29.556	(14.758)	-33%	1,2%	-0,4%	92,6%
23	+1	Aspen	23.787	3.251	+16%	0,9%	+0,2%	93,5%
24	+4	Patria	23.778	12.041	+103%	0,9%	+0,5%	94,5%
25	+11	Argo	18.977	14.819	+356%	0,7%	+0,6%	95,2%
26	-	Sompo	17.780	3.576	+25%	0,7%	+0,2%	95,9%
27	-2	Arch	17.727	2.900	+20%	0,7%	+0,2%	96,6%
28	+2	Partner	12.678	2.380	+23%	0,5%	+0,1%	97,1%
29	+6	R+V	12.443	8.197	+193%	0,5%	+0,3%	97,6%
30	+3	Axis	11.957	4.728	+65%	0,5%	+0,2%	98,0%
31	+7	Federal	11.794	10.791	+1075%	0,5%	+0,4%	98,5%
32	-	African Re	6.736	(841)	-11%	0,3%	+0,0%	98,8%
33	-2	Atradius	5.742	(2.451)	-30%	0,2%	-0,1%	99,0%
34	-	Seoul	5.395	(1.113)	-17%	0,2%	-0,0%	99,2%
35	-8	Mitsui	5.049	(8.661)	-63%	0,2%	-0,3%	99,4%
36	-	GIC	4.396			0,2%		99,6%
37	-	Export Dev. Canada	3.051	524	+21%	0,1%	+0,0%	99,7%
38	-	JNS	2.280			0,1%		99,8%
39	-	Sogaz	1.224	663	+118%	0,0%	+0,0%	99,8%
40	+3	Korea Re	1.067	1.066		0,0%	+0,0%	99,9%
41	-	AmTrust	1.063			0,0%		99,9%
42	-	Assicurazioni	984	950	+2828%	0,0%	+0,0%	99,9%
43	-3	Delcredere	793	672	+554%	0,0%	+0,0%	100,0%
44	-	Qatar	722			0,0%		100,0%
45	-4	Sirius	52	14	+38%	0,0%	+0,0%	100,0%
46	-	Torus	0,3			0,0%		100,0%

Fonte: SUSEP, Terra Brasis Re. Números em R\$ milhão. Linhas horizontais indicam participação acumulada maior que 50%, 75% e 95%

7. Ranking: Rural

Ranking de Resseguro Cedido por Seguradoras Brasileiras em 2018, Rural

Rank	Var. 2017	Grupo Econômico	Resseguro Cedido	Variação sobre 2017		Participação de Mercado		
				Valor	%	individual	Var. 2017	acumulada
1	-	IRB	1.333.380	70.903	+6%	58,7%	+1,0%	58,7%
2	-	Mapfre	265.001	(42.139)	-14%	11,7%	-2,4%	70,4%
3	-	Scor	162.283	(1.952)	-1%	7,1%	-0,4%	77,6%
4	-	Swiss	104.898	(51.009)	-33%	4,6%	-2,5%	82,2%
5	+13	Markel	85.017	81.843	+2579%	3,7%	+3,6%	85,9%
6	-1	Talanx	61.966	(8.621)	-12%	2,7%	-0,5%	88,7%
7	+3	Munich	43.317	21.835	+102%	1,9%	+0,9%	90,6%
8	-2	Allianz	43.178	(4.909)	-10%	1,9%	-0,3%	92,5%
9	-1	Austral	31.271	5.382	+21%	1,4%	+0,2%	93,8%
10	-3	Partner	25.475	(10.759)	-30%	1,1%	-0,5%	95,0%
11	-2	Axa XL	24.349	497	+2%	1,1%	-0,0%	96,0%
12	+3	Everest	17.586	12.571	+251%	0,8%	+0,5%	96,8%
13	-2	FairFax	16.918	(709)	-4%	0,7%	-0,1%	97,6%
14	+14	AIG	16.474	16.474		0,7%	+0,7%	98,3%
15	-2	Korea Re	7.917	(1.098)	-12%	0,3%	-0,1%	98,6%
16	-	Lloyd's	6.636	1.693	+34%	0,3%	+0,1%	98,9%
17	-3	Sirius	6.378	1.110	+21%	0,3%	+0,0%	99,2%
18	-1	Patria	6.100	2.242	+58%	0,3%	+0,1%	99,5%
19	+2	Berkshire Hathaway	4.168	2.089	+101%	0,2%	+0,1%	99,7%
20	-	Terra Brasis	3.189	849	+36%	0,1%	+0,0%	99,8%
21	-2	Arch	2.856	177	+7%	0,1%	+0,0%	99,9%
22	-	Transatlantic	633	(822)	-57%	0,0%	-0,0%	99,9%
23	-	Argo	582	414	+246%	0,0%	+0,0%	100,0%
24	-	Chubb	270	183	+212%	0,0%	+0,0%	100,0%
25		Qatar	224			0,0%		100,0%
26		African Re	83			0,0%		100,0%
27	+8	Tokio	23	23		0,0%	+0,0%	100,0%
28		Samsung	4			0,0%		100,0%
29	-3	RGA	0,2	0	+44%	0,0%	+0,0%	100,0%

Fonte: SUSEP, Terra Brasis Re. Números em R\$ milhão. Linhas horizontais indicam participação acumulada maior que 50%, 75% e 95%

8. Ranking: Vida

Ranking de Resseguro Cedido por Seguradoras Brasileiras em 2018, Vida

Rank	Var. 2017	Grupo Econômico	Resseguro Cedido	Variação sobre 2017		Participação de Mercado		
				Valor	%	individual	Var. 2017	acumulada
1	+1	IRB	260.912	39.606	+18%	30,1%	+4,8%	30,1%
2	-1	Munich	241.754	2.957	+1%	27,9%	+0,6%	58,0%
3	-	Swiss	193.884	(22.722)	-10%	22,4%	-2,4%	80,4%
4	+1	Scor	57.954	20.650	+55%	6,7%	+2,4%	87,1%
5	-1	Austral	29.644	(85.244)	-74%	3,4%	-9,7%	90,5%
6	+2	Mapfre	19.465	12.029	+162%	2,2%	+1,4%	92,7%
7	-1	Talanx	17.510	(1.827)	-9%	2,0%	-0,2%	94,7%
8	-1	Partner	17.234	4.418	+34%	2,0%	+0,5%	96,7%
9	-	Chubb	15.720	14.214	+944%	1,8%	+1,6%	98,6%
10	+12	Arch	2.408	2.405	+95259%	0,3%	+0,3%	98,8%
11	-	John Hancock	2.339			0,3%		99,1%
12	-1	RGA	2.147	1.357	+172%	0,2%	+0,2%	99,3%
13	-1	Berkshire Hathaway	1.737	1.147	+194%	0,2%	+0,1%	99,5%
14	-4	Terra Brasis	1.238	80	+7%	0,1%	+0,0%	99,7%
15	+5	Allianz	972	949	+4214%	0,1%	+0,1%	99,8%
16	-8	Axa XL	611	(6.825)	-92%	0,1%	-0,8%	99,9%
17	-2	Lloyd's	481	134	+39%	0,1%	+0,0%	99,9%
18	-5	Zurich	450	(132)	-23%	0,1%	-0,0%	100,0%
19	+16	Markel	250	314	-489%	0,0%	+0,0%	100,0%
20	-2	Berkley	145	95	+191%	0,0%	+0,0%	100,0%
21	-5	Liberty	144	14	+11%	0,0%	+0,0%	100,0%

Fonte: SUSEP, Terra Brasis Re. Números em R\$ milhão. Linhas horizontais indicam participação acumulada maior que 50%, 75% e 95%

9. Ranking: Aviação

Ranking de Resseguro Cedido por Seguradoras Brasileiras em 2018, Aviação

Rank	Var. 2017	Grupo Econômico	Resseguro Cedido	Variação sobre 2017		Participação de Mercado		
				Valor	%	individual	Var. 2017	acumulada
1	-	IRB	72.406	8.720	+14%	28,6%	+2,2%	28,6%
2	-	Lloyd's	63.023	7.248	+13%	24,9%	+1,8%	53,5%
3	+2	Allianz	17.823	6.124	+52%	7,0%	+2,2%	60,6%
4	-	Swiss	17.021	3.377	+25%	6,7%	+1,1%	67,3%
5	+1	Austral	14.496	4.014	+38%	5,7%	+1,4%	73,0%
6	+2	AIG	14.433	6.119	+74%	5,7%	+2,3%	78,7%
7	+2	Munich	10.621	3.848	+57%	4,2%	+1,4%	82,9%
8	-1	Mapfre	9.574	249	+3%	3,8%	-0,1%	86,7%
9	+6	GIC	7.855	5.827	+287%	3,1%	+2,3%	89,8%
10	-	Scor	6.962	1.365	+24%	2,8%	+0,4%	92,6%
11	+1	Talanx	4.181	8	+0%	1,7%	-0,1%	94,2%
12	+1	Axa XL	3.611	1.345	+59%	1,4%	+0,5%	95,7%
13	+5	Tokio	3.580	2.504	+232%	1,4%	+1,0%	97,1%
14	-	Partner	2.072	(3)	-0%	0,8%	-0,0%	97,9%
15	+4	Mitsui	1.060	116	+12%	0,4%	+0,0%	98,3%
16	+6	FairFax	1.011	229	+29%	0,4%	+0,1%	98,7%
17	+17	Assicurazioni	746	710	+1958%	0,3%	+0,3%	99,0%
18	-2	Terra Brasis	674	(800)	-54%	0,3%	-0,3%	99,3%
19	-8	Starr	671	(4.422)	-87%	0,3%	-1,8%	99,5%
20	-	Sirius	383	(465)	-55%	0,2%	-0,2%	99,7%
21	+14	Argo	259	256	+6958%	0,1%	+0,1%	99,8%
22	+9	Liberty	217	118	+119%	0,1%	+0,0%	99,9%
23	+6	African Re	162	44	+37%	0,1%	+0,0%	99,9%
24	-7	Transatlantic	85	(1.026)	-92%	0,0%	-0,4%	100,0%
25	+8	Torus	51	14	+37%	0,0%	+0,0%	100,0%
26	+4	Patria	41	(60)	-59%	0,0%	-0,0%	100,0%
27	-2	New India	35	(363)	-91%	0,0%	-0,2%	100,0%
28	+16	Navigators	22	22		0,0%	+0,0%	100,0%
29	+18	Berkley	11	18	-277%	0,0%	+0,0%	100,0%
30	+2	Markel	10	(67)	-87%	0,0%	-0,0%	100,0%

Fonte: SUSEP, Terra Brasis Re. Números em R\$ milhão. Linhas horizontais indicam participação acumulada maior que 50%, 75% e 95%

10. Ranking por Países

Por fim, analisamos os dados por País de sede do Grupo Econômico. O **Anexo 3** relaciona os grupos econômico e seus países sede.

Ranking de Resseguro Cedido por País de Sede dos Grupos Econômicos em 2018

Rank	Var. 2017	País de Sede do Grupo Econômico	Resseguro Cedido	Variação sobre 2017		Participação de Mercado		
				Valor	%	individual	Var. 2017	Acumulada
1	-	Brasil	5.568.494	439.755	+9%	43,9%	+13,6%	43,9%
2	+1	Estados Unidos	1.838.361	286.044	+18%	14,5%	+5,3%	58,4%
3	+1	Alemanha	1.778.548	332.038	+23%	14,0%	+5,5%	72,4%
4	-2	Suíça	1.159.905	(407.110)	-26%	9,1%	-0,1%	81,6%
5	+2	França	791.530	338.515	+75%	6,2%	+3,6%	87,8%
6	-	Inglaterra	583.402	70.975	+14%	4,6%	+1,6%	92,4%
7	-2	Espanha	573.916	(1.577)	-0%	4,5%	+1,1%	96,9%
8	-	Bermuda	115.504	(164.278)	-59%	0,9%	-0,7%	97,9%
9	+1	Japão	76.954	26.128	+51%	0,6%	+0,3%	98,5%
10	-1	Canadá	76.430	13.382	+21%	0,6%	+0,2%	99,1%
11	-	Coréia do Sul	31.665	3.386	+12%	0,2%	+0,1%	99,3%
12	-	México	29.924	14.024	+88%	0,2%	+0,1%	99,5%
13	+3	Itália	17.557	10.644	+154%	0,1%	+0,1%	99,7%
14	+3	Índia	12.464	8.579	+221%	0,1%	+0,1%	99,8%
15	-1	China	9.584	(324)	-3%	0,1%	+0,0%	99,9%
16	-1	África do Sul	8.679	(1.147)	-12%	0,1%	+0,0%	99,9%
17	+7	Noruega	3.847	3.847		0,0%	+0,0%	100,0%
18	-5	Qatar	1.455	(9.439)	-87%	0,0%	-0,1%	100,0%
19	-1	Rússia	1.358	742	+120%	0,0%	+0,0%	100,0%
20	-1	Índia	1.066	536	+101%	0,0%	+0,0%	100,0%
21	+1	Bélgica	793	672	+554%	0,0%	+0,0%	100,0%
22	+1	México	466	362	+347%	0,0%	+0,0%	100,0%
23	-3	Suécia	369	47	+15%	0,0%	+0,0%	100,0%
24	-3	Cazaquistão	29	(169)	-85%	0,0%	-0,0%	100,0%
25	-	Holanda	(349)	(343)		-0,0%	-0,0%	100,0%
9	-	Países Emergentes, ex Brasil	152.074	71.933	+90%	1,2%	+0,7%	
5	-	Brasil, ex IRB	1.119.360	(46.302)	-4%	8,5%	+12,0%	

Fonte: SUSEP, Terra Brasis Re. Números em R\$ milhão. Linhas horizontais indicam participação acumulada maior que 50%, 75% e 95%

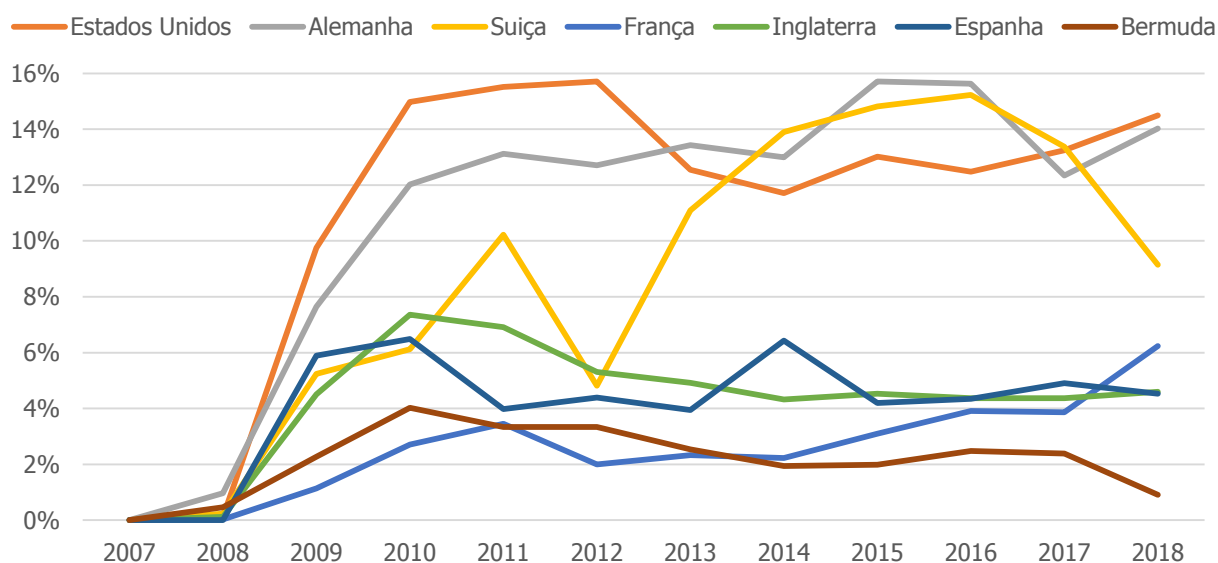
O Brasil se mantém o principal país em relação ao resseguro cedido, mantendo participação de mercado acima de 40% ao longo dos anos. Em seguida os Estados Unidos e Alemanha são os principais parceiros do mercado segurador brasileiro, ambos com participação de mercado historicamente entre 12% e 15%. Suíça historicamente também possuía participação de mercado acima dos 10%, recuando em 2018.

Em 2018 nota-se avanço da França, passando a ocupar o quinto lugar no ranking, influenciada pela aquisição da XL pela Axa.

Em seguida seguem Inglaterra e Espanha com participações de mercado ligeiramente abaixo de 5%. Bermuda, que já chegou a comandar uma participação de mercado perto de 4%, em 2018 obteve 0,9%.

A participação de 43,9% do Brasil pode ser ainda decomposta em 35,1% referente ao IRB e 8,8% referente aos demais grupos econômicos com sede no Brasil que se compõe de Austral, BTG, Junto e Terra Brasis. Desta maneira, o combinado de grupo econômicos baseados no Brasil, excluindo-se o IRB, apareceria em quinto lugar na lista, à frente da França, Inglaterra, Espanha e Bermuda. Tal fato impressiona positivamente, principalmente por se tratar de um grupo jovem, com não mais de 10 anos de existência.

Market Share de Resseguro Cedido por País Sede do Grupo Econômico, excluindo Brasil



Fonte: SUSEP, Terra Brasis Re.

Apesar de vários países emergentes estarem presentes no ranking, em seu agregado o volume de resseguro cedido a eles permanece pequeno. Em 2018, o grupo de países emergentes excluindo-se o Brasil teve uma participação de mercado de 0,8%, porém, ainda assim, aparece como número 9 do ranking, à frente do Japão.

Anexo 1: Classificação das Entidades em Grupos

Classificação das Entidades em Grupos Econômicos

Código	Nome	2018	2017	2016	2015	2014	2013	2012	2011	2010	2009	2008	2007
54666	ACE PROPERTY AND CASUALTY INSURANCE COMPANY	Chubb	Chubb	Chubb	Chubb	ACE	ACE	ACE	ACE	ACE	ACE	ACE	ACE
01775	ACE SEGUROS SOLUÇÕES CORPORATIVAS S.A.	Chubb	Chubb	Chubb	Chubb	ACE	ACE	ACE	ACE	ACE	ACE	ACE	ACE
38253	CHUBB RESSEGURADORA BRASIL S.A	Chubb	Chubb	Chubb	Chubb	Chubb	Chubb	Chubb	Chubb	Chubb	Chubb	Chubb	Chubb
40851	CHUBB TEMPEST REINSURANCE LTD.	Chubb	Chubb	Chubb	Chubb	Chubb	Chubb	Chubb	Chubb	Chubb	Chubb	Chubb	Chubb
50806	AFRICAN REINSURANCE CORPORATION	African Re	African Re	African Re	African Re	African Re	African Re	African Re	African Re	African Re	African Re	African Re	African Re
50857	AGRINATIONAL INSURANCE COMPANY	Agrinatio nal	Agrinatio nal	Agrinatio nal	Agrinatio nal	Agrinatio nal	Agrinatio nal	Agrinatio nal	Agrinatio nal	Agrinatio nal	Agrinatio nal	Agrinatio nal	Agrinatio nal
38741	AIG RESSEGUROS BRASIL S.A.	AIG	AIG	AIG	AIG	AIG	AIG	AIG	AIG	AIG	AIG	AIG	AIG
49760	AMERICAN HOME ASSURANCE COMPANY	AIG	AIG	AIG	AIG	AIG	AIG	AIG	AIG	AIG	AIG	AIG	AIG
58254	AMERICAN HOME ASSURANCE COMPANY	AIG	AIG	AIG	AIG	AIG	AIG	AIG	AIG	AIG	AIG	AIG	AIG
52540	VALIDUS REINSURANCE (SWITZERLAND), LTD.	AIG	Validus	Validus	Validus	Validus	Validus	Validus	Validus	Validus	Validus	Validus	Validus
30074	ALLIANZ GLOBAL CORPORATE & SPECIALTY RESSEGURO	Allianz	Allianz	Allianz	Allianz	Allianz	Allianz	Allianz	Allianz	Allianz	Allianz	Allianz	Allianz
40207	ALLIANZ GLOBAL CORPORATE & SPECIALTY SE	Allianz	Allianz	Allianz	Allianz	Allianz	Allianz	Allianz	Allianz	Allianz	Allianz	Allianz	Allianz
58050	ALLIANZ SE	Allianz	Allianz	Allianz	Allianz	Allianz	Allianz	Allianz	Allianz	Allianz	Allianz	Allianz	Allianz
58378	ALLIED WORLD ASSURANCE COMPANY (EUROPE) LIMITED	FairFax	FairFax	Allied World	Allied World	Allied World	Allied World	Allied World	Allied World	Allied World	Allied World	Allied World	Allied World
56286	ALLIED WORLD ASSURANCE COMPANY (REINSURANCE) LIMITED	FairFax	FairFax	Allied World	Allied World	Allied World	Allied World	Allied World	Allied World	Allied World	Allied World	Allied World	Allied World
58742	ODYSSEY AMERICA REINSURANCE CORPORATION	FairFax	FairFax	FairFax	FairFax	FairFax	FairFax	FairFax	FairFax	FairFax	FairFax	Odyssey	Odyssey
41432	ODYSSEY REINSURANCE COMPANY	FairFax	FairFax	FairFax	FairFax	FairFax	FairFax	FairFax	FairFax	FairFax	FairFax	Odyssey	Odyssey
50601	AMERICAN LIFE INSURANCE COMPANY	American Life	American Life	American Life	American Life	American Life	American Life	American Life	American Life	American Life	American Life	American Life	American Life
52434	AMLIN EUROPE N.V. (ANTIGA AMLIN CORPORATE INSURANCE)	Mitsui	Mitsui	Mitsui	Amlin	Amlin	Amlin	Amlin	Amlin	Amlin	Amlin	Amlin	Amlin
57002	AMLIN INSURANCE SOCIETAS EUROPAEA	Mitsui	Mitsui	Mitsui	Amlin	Amlin	Amlin	Amlin	Amlin	Amlin	Amlin	Amlin	Amlin
52957	MITSUMI SUMITOMO INSURANCE COMPANY OF AMERICA	Mitsui	Mitsui	Mitsui	Mitsui	Mitsui	Mitsui	Mitsui	Mitsui	Mitsui	Mitsui	Mitsui	Mitsui
47724	MITSUMI SUMITOMO INSURANCE COMPANY, LIMITED	Mitsui	Mitsui	Mitsui	Mitsui	Mitsui	Mitsui	Mitsui	Mitsui	Mitsui	Mitsui	Mitsui	Mitsui
55425	MS AMLIN AG	Mitsui	Mitsui	Mitsui	Amlin	Amlin	Amlin	Amlin	Amlin	Amlin	Amlin	Amlin	Amlin
52272	AMTRUST EUROPE LIMITED	AmTrust	AmTrust	AmTrust	AmTrust	AmTrust	AmTrust	AmTrust	AmTrust	AmTrust	AmTrust	AmTrust	AmTrust
50091	ARCH INSURANCE COMPANY	Arch	Arch	Arch	Arch	Arch	Arch	Arch	Arch	Arch	Arch	Arch	Arch
58181	ARCH REINSURANCE COMPANY	Arch	Arch	Arch	Arch	Arch	Arch	Arch	Arch	Arch	Arch	Arch	Arch
49131	ARCH REINSURANCE LTD.	Arch	Arch	Arch	Arch	Arch	Arch	Arch	Arch	Arch	Arch	Arch	Arch
45926	ARDEN REINSURANCE COMPANY LTD. (ANTIGA ARIEL REINSURANCE)	Argo	Argo	Arden	Arden	Arden	Arden	Arden	Ariel	Ariel	Ariel	Ariel	Ariel
42684	ARGO RE LTD.	Argo	Argo	Argo	Argo	Argo	Argo	Argo	Argo	Argo	Argo	Argo	Argo
56766	ASPEN INSURANCE UK LIMITED	Aspen	Aspen	Aspen	Aspen	Aspen	Aspen	Aspen	Aspen	Aspen	Aspen	Aspen	Aspen
54950	ASSICURAZIONI GENERALI S.P.A.	Assicurazioni	Assicurazioni	Assicurazioni	Assicurazioni	Assicurazioni	Assicurazioni	Assicurazioni	Assicurazioni	Assicurazioni	Assicurazioni	Assicurazioni	Assicurazioni
45951	ATRADIUS REINSURANCE DESIGNATED ACTIVITY COMPANY	Atradius	Atradius	Atradius	Atradius	Atradius	Atradius	Atradius	Atradius	Atradius	Atradius	Atradius	Atradius
52876	ATRADIUS REINSURANCE LIMITED	Atradius	Atradius	Atradius	Atradius	Atradius	Atradius	Atradius	Atradius	Atradius	Atradius	Atradius	Atradius
34819	AUSTRAL RESSEGURADORA S.A.	Austral	Austral	Austral	Austral	Austral	Austral	Austral	Austral	Austral	Austral	Austral	Austral
55956	AVIVA INSURANCE LIMITED	Aviva	Aviva	Aviva	Aviva	Aviva	Aviva	Aviva	Aviva	Aviva	Aviva	Aviva	Aviva
57746	AXA CORPORATE SOLUTIONS ASSURANCE	Axa XL	Axa	Axa	Axa	Axa	Axa	Axa	Axa	Axa	Axa	Axa	Axa
36099	AXA CORPORATE SOLUTIONS BRASIL E AMÉRICA LATINA	Axa XL	Axa	Axa	Axa	Axa	Axa	Axa	Axa	Axa	Axa	Axa	Axa
56090	AXA FRANCE IARD	Axa XL	Axa	Axa	Axa	Axa	Axa	Axa	Axa	Axa	Axa	Axa	Axa
56812	AXA FRANCE VIE	Axa XL	Axa	Axa	Axa	Axa	Axa	Axa	Axa	Axa	Axa	Axa	Axa
56928	AXA GLOBAL P&C	Axa XL	Axa	Axa	Axa	Axa	Axa	Axa	Axa	Axa	Axa	Axa	Axa
52469	XL INSURANCE COMPANY SE (ANTIGA XL INSURANCE COMPANY)	Axa XL	XL	XL	XL	XL	XL	XL	XL	XL	XL	XL	XL
43290	XL RE LATIN AMERICA LTD. (CANCELADA)	Axa XL	XL	XL	XL	XL	XL	XL	XL	XL	XL	XL	XL
34665	XL RESSEGUROS BRASIL S.A.	Axa XL	XL	XL	XL	XL	XL	XL	XL	XL	XL	XL	XL
01431	XL SEGUROS BRASIL S.A.	Axa XL	XL	XL	XL	XL	XL	XL	XL	XL	XL	XL	XL
47708	CATLIN INSURANCE COMPANY (UK) LTD.	Axa XL	XL	XL	XL	Catlin	Catlin	Catlin	Catlin	Catlin	Catlin	Catlin	Catlin
45420	CATLIN RE SWITZERLAND LTD	Axa XL	XL	XL	XL	Catlin	Catlin	Catlin	Catlin	Catlin	Catlin	Catlin	Catlin

Fonte: SUSEP, Terra Brasis Re

Classificação das Entidades em Grupos Econômicos

Código	Nome	2018	2017	2016	2015	2014	2013	2012	2011	2010	2009	2008	2007
58815	AXIS RE LIMITED	Axis	Axis	Axis	Axis	Axis	Axis	Axis	Axis	Axis	Axis	Axis	Axis
46507	AXIS RE SE	Axis	Axis	Axis	Axis	Axis	Axis	Axis	Axis	Axis	Axis	Axis	Axis
56898	AXIS REINSURANCE COMPANY	Axis	Axis	Axis	Axis	Axis	Axis	Axis	Axis	Axis	Axis	Axis	Axis
50938	BALOISE INSURANCE LTD	Baloise	Baloise	Baloise	Baloise	Baloise	Baloise	Baloise	Baloise	Baloise	Baloise	Baloise	Baloise
47848	BERKLEY INSURANCE COMPANY	Berkley	Berkley	Berkley	Berkley	Berkley	Berkley	Berkley	Berkley	Berkley	Berkley	Berkley	Berkley
56847	W.R. BERKLEY INSURANCE (EUROPE) LIMITED	Berkley	Berkley	Berkley	Berkley	Berkley	Berkley	Berkley	Berkley	Berkley	Berkley	Berkley	Berkley
56120	BERKSHIRE HATHAWAY INTERNATIONAL INSURANCE LI	Berkshire Hathaway	Berkshire Hathaway	Berkshire Hathaway	Berkshire Hathaway	Berkshire Hathaway	Berkshire Hathaway	Berkshire Hathaway	Berkshire Hathaway	Berkshire Hathaway	Berkshire Hathaway	Berkshire Hathaway	Berkshire Hathaway
48879	GENERAL REINSURANCE AG	Berkshire Hathaway	Berkshire Hathaway	Berkshire Hathaway	Berkshire Hathaway	Berkshire Hathaway	Berkshire Hathaway	Berkshire Hathaway	Berkshire Hathaway	Berkshire Hathaway	Berkshire Hathaway	Berkshire Hathaway	Berkshire Hathaway
37052	BTG PACTUAL RESSEGURADORA S.A.	BTG	BTG	BTG	BTG	BTG	BTG	BTG	BTG	BTG	BTG	BTG	BTG
51772	CAISSE CENTRALE DE REASSURANCE	CCR	CCR	CCR	CCR	CCR	CCR	CCR	CCR	CCR	CCR	CCR	CCR
52850	CNA INSURANCE COMPANY LIMITED	CNA	CNA	CNA	CNA	CNA	CNA	CNA	CNA	CNA	CNA	CNA	CNA
59536	COMPAGNIE FRANÇAISE D'ASSURANCE POUR LE COMME	Coface	Coface	Coface	Coface	Coface	Coface	Coface	Coface	Coface	Coface	Coface	Coface
55891	DELCREDERE/DUCROIRE (ANTIGA OFFICE NATIONAL DU	Delcredere	Delcredere	Delcredere	Delcredere	Delcredere	Delcredere	Delcredere	Delcredere	Delcredere	Delcredere	Delcredere	Delcredere
55760	DELTA LLOYD SCHADEVERZEKERING N.V.	DELTA	DELTA	DELTA	DELTA	DELTA	DELTA	DELTA	DELTA	DELTA	DELTA	DELTA	DELTA
53384	ECCLESIASTICAL INSURANCE OFFICE PLC	Ecclesiastical	Ecclesiastical	Ecclesiastical	Ecclesiastical	Ecclesiastical	Ecclesiastical	Ecclesiastical	Ecclesiastical	Ecclesiastical	Ecclesiastical	Ecclesiastical	Ecclesiastical
56502	EULER HERMES NORTH AMERICA INSURANCE COMPANY	Munich	Munich	Munich	Munich	Munich	Munich	Munich	Munich	Munich	Munich	Munich	Munich
48186	MÜNCHENER RÜCKVERSICHERUNGS-GESELLSCHAFT AKT	Munich	Munich	Munich	Munich	Munich	Munich	Munich	Munich	Munich	Munich	Munich	Munich
54810	MÜNCHENER RÜCKVERSICHERUNGS-GESELLSCHAFT AKT	Munich	Munich	Munich	Munich	Munich	Munich	Munich	Munich	Munich	Munich	Munich	Munich
37729	MUNICH RE DO BRASIL RESSEGURADORA S.A.	Munich	Munich	Munich	Munich	Munich	Munich	Munich	Munich	Munich	Munich	Munich	Munich
51616	EURASIA INSURANCE COMPANY JSC	Eurasia	Eurasia	Eurasia	Eurasia	Eurasia	Eurasia	Eurasia	Eurasia	Eurasia	Eurasia	Eurasia	Eurasia
44920	EVEREST REINSURANCE COMPANY	Everest	Everest	Everest	Everest	Everest	Everest	Everest	Everest	Everest	Everest	Everest	Everest
51497	EVEREST REINSURANCE COMPANY	Everest	Everest	Everest	Everest	Everest	Everest	Everest	Everest	Everest	Everest	Everest	Everest
53414	EXPORT DEVELOPMENT CANADA	Export Dev. Canada	Export Dev. Canada	Export Dev. Canada	Export Dev. Canada	Export Dev. Canada	Export Dev. Canada	Export Dev. Canada	Export Dev. Canada	Export Dev. Canada	Export Dev. Canada	Export Dev. Canada	Export Dev. Canada
41416	FACTORY MUTUAL INSURANCE COMPANY	FM	FM	FM	FM	FM	FM	FM	FM	FM	FM	FM	FM
59765	FACTORY MUTUAL INSURANCE COMPANY	FM	FM	FM	FM	FM	FM	FM	FM	FM	FM	FM	FM
59889	FM INSURANCE COMPANY LIMITED	FM	FM	FM	FM	FM	FM	FM	FM	FM	FM	FM	FM
46761	FEDERAL INSURANCE COMPANY	Federal	Federal	Federal	Federal	Federal	Federal	Federal	Federal	Federal	Federal	Federal	Federal
45896	GARD MARINE & ENERGY LIMITED - ESCRITÓRIO DE RE	Gard	Gard	Gard	Gard	Gard	Gard	Gard	Gard	Gard	Gard	Gard	Gard
57703	GENERAL INSURANCE CORPORATION OF INDIA	GIC	GIC	GIC	GIC	GIC	GIC	GIC	GIC	GIC	GIC	GIC	GIC
56723	GENERALI ITALIA S.P.A.	Generali	Generali	Generali	Generali	Generali	Generali	Generali	Generali	Generali	Generali	Generali	Generali
58777	GLACIER REINSURANCE AG	Glacier	Glacier	Glacier	Glacier	Glacier	Glacier	Glacier	Glacier	Glacier	Glacier	Glacier	Glacier
41491	HANNOVER RÜCK SE	Talanx	Talanx	Talanx	Talanx	Talanx	Talanx	Talanx	Talanx	Talanx	Talanx	Talanx	Talanx
57720	HANNOVER RÜCKVERSICHERUNG AG	Talanx	Talanx	Talanx	Talanx	Talanx	Talanx	Talanx	Talanx	Talanx	Talanx	Talanx	Talanx
47082	HDI GLOBAL NETWORK AG	Talanx	Talanx	Talanx	Talanx	Talanx	Talanx	Talanx	Talanx	Talanx	Talanx	Talanx	Talanx
55573	HDI GLOBAL SE (ATUAL DENOMINAÇÃO DE HDI-GERLING)	Talanx	Talanx	Talanx	Talanx	Talanx	Talanx	Talanx	Talanx	Talanx	Talanx	Talanx	Talanx
53651	HELVETIA SCHWEIZERISCHE VERSICHERUNGSGESELLSCH	Helvetia	Helvetia	Helvetia	Helvetia	Helvetia	Helvetia	Helvetia	Helvetia	Helvetia	Helvetia	Helvetia	Helvetia
51578	HYUNDAI MARINE & FIRE INSURANCE COMPANY LIMITE	Hyundai	Hyundai	Hyundai	Hyundai	Hyundai	Hyundai	Hyundai	Hyundai	Hyundai	Hyundai	Hyundai	Hyundai

Fonte: SUSEP, Terra Brasis Re

Classificação das Entidades em Grupos Econômicos

Código	Nome	2018	2017	2016	2015	2014	2013	2012	2011	2010	2009	2008	2007
52809	IF P&C INSURANCE LTD.	IF	IF	IF	IF	IF	IF	IF	IF	IF	IF	IF	IF
52736	INFRASSURE LTD.	Infrassure	Infrassure	Infrassure	Infrassure	Infrassure	Infrassure	Infrassure	Infrassure	Infrassure	Infrassure	Infrassure	Infrassure
55701	INSURANCE COMPANY OF GAZ INDUSTRY SOGAZ	Sogaz	Sogaz	Sogaz	Sogaz	Sogaz	Sogaz	Sogaz	Sogaz	Sogaz	Sogaz	Sogaz	Sogaz
31623	IRB BRASIL RESSEGUROS S/A	IRB	IRB	IRB	IRB	IRB	IRB	IRB	IRB	IRB	IRB	IRB	IRB
58173	IRONSHORE SPECIALTY INSURANCE COMPANY	Liberty	Liberty	Ironshore	Ironshore	Ironshore	Ironshore	Ironshore	Ironshore	Ironshore	Ironshore	Ironshore	Ironshore
42871	LIBERTY MUTUAL INSURANCE COMPANY	Liberty	Liberty	Liberty	Liberty	Liberty	Liberty	Liberty	Liberty	Liberty	Liberty	Liberty	Liberty
50211	LIBERTY MUTUAL INSURANCE EUROPE LIMITED	Liberty	Liberty	Liberty	Liberty	Liberty	Liberty	Liberty	Liberty	Liberty	Liberty	Liberty	Liberty
04111	JNS SEGURADORA S.A.	JNS	JNS	JNS	JNS	JNS	JNS	JNS	JNS	JNS	JNS	JNS	JNS
50679	JOHN HANCOCK LIFE INSURANCE COMPANY (U.S.A)	John Hancock	John Hancock	John Hancock	John Hancock	John Hancock	John Hancock	John Hancock	John Hancock	John Hancock	John Hancock	John Hancock	John Hancock
38873	JUNTO RESSEGUROS S.A.	Junto	J.Maluceli	J.Maluceli	J.Maluceli	J.Maluceli	J.Maluceli	J.Maluceli	J.Maluceli	J.Maluceli	J.Maluceli	J.Maluceli	J.Maluceli
59552	KB INSURANCE COMPANY LIMITED (ANTIGA LIG INSURANCE)	KB	KB	KB	KB	KB	KB	KB	KB	KB	KB	KB	KB
52060	KOREAN REINSURANCE COMPANY	Korea Re	Korea Re	Korea Re	Korea Re	Korea Re	Korea Re	Korea Re	Korea Re	Korea Re	Korea Re	Korea Re	Korea Re
42463	LLOYD'S	Lloyd's	Lloyd's	Lloyd's	Lloyd's	Lloyd's	Lloyd's	Lloyd's	Lloyd's	Lloyd's	Lloyd's	Lloyd's	Lloyd's
55093	MAPFRE GLOBAL RISKS, COMPAÑIA INTERNACIONAL DE RESEGUROS S.A.	Mapfre	Mapfre	Mapfre	Mapfre	Mapfre	Mapfre	Mapfre	Mapfre	Mapfre	Mapfre	Mapfre	Mapfre
40215	MAPFRE RE COMPAÑIA DE REASEGUROS S.A.	Mapfre	Mapfre	Mapfre	Mapfre	Mapfre	Mapfre	Mapfre	Mapfre	Mapfre	Mapfre	Mapfre	Mapfre
33294	MAPFRE RE DO BRASIL COMPANHIA DE RESSEGUROS	Mapfre	Mapfre	Mapfre	Mapfre	Mapfre	Mapfre	Mapfre	Mapfre	Mapfre	Mapfre	Mapfre	Mapfre
51624	MAPFRE RE, COMPAÑIA DE REASEGUROS S.A.	Mapfre	Mapfre	Mapfre	Mapfre	Mapfre	Mapfre	Mapfre	Mapfre	Mapfre	Mapfre	Mapfre	Mapfre
57398	MARKEL INTERNATIONAL INSURANCE COMPANY LIMITED	Markel	Markel	Markel	Markel	Markel	Markel	Markel	Markel	Markel	Markel	Markel	Markel
39764	MARKEL RESSEGURO DO BRASIL S.A.	Markel	Markel	Markel	Markel	Markel	Markel	Markel	Markel	Markel	Markel	Markel	Markel
51977	NATIONAL LIABILITY & FIRE INSURANCE COMPANY	National Liability & Fire	National Liability & Fire	National Liability & Fire	National Liability & Fire	National Liability & Fire	National Liability & Fire	National Liability & Fire	National Liability & Fire	National Liability & Fire	National Liability & Fire	National Liability & Fire	National Liability & Fire
52795	NAVIGATORS INSURANCE COMPANY	Navigators	Navigators	Navigators	Navigators	Navigators	Navigators	Navigators	Navigators	Navigators	Navigators	Navigators	Navigators
55514	NORWEGIAN HULL CLUB	Norwegian Hull	Norwegian Hull	Norwegian Hull	Norwegian Hull	Norwegian Hull	Norwegian Hull	Norwegian Hull	Norwegian Hull	Norwegian Hull	Norwegian Hull	Norwegian Hull	Norwegian Hull
55735	PARIS RE S.A.	Partner	Partner	Partner	Partner	Partner	Partner	Partner	Partner	Partner	Partner	PARIS	PARIS
44814	PARTNER REINSURANCE EUROPE SE (ANTIGA PARTNER REINSURANCE EUROPE SE)	Partner	Partner	Partner	Partner	Partner	Partner	Partner	Partner	Partner	Partner	Partner	Partner
53295	PARTNERRE AMERICA INSURANCE COMPANY (ANTIGA PARTNERRE AMERICA INSURANCE COMPANY)	Partner	Partner	Partner	Partner	Partner	Partner	Partner	Partner	Partner	Partner	Partner	Partner
52680	PLATINUM UNDERWRITERS REINSURANCE INC (CANCELADA)	Platinum	Platinum	Platinum	Platinum	Platinum	Platinum	Platinum	Platinum	Platinum	Platinum	Platinum	Platinum
52965	QATAR INSURANCE COMPANY S.A.Q.	Qatar	Qatar	Qatar	Qatar	Qatar	Qatar	Qatar	Qatar	Qatar	Qatar	Qatar	Qatar
51748	R+V VERSICHERUNG AG	R+v	R+v	R+v	R+v	R+v	R+v	R+v	R+v	R+v	R+v	R+v	R+v
56448	REASEGURO PATRIA S.A.	Patria	Patria	Patria	Patria	Patria	Patria	Patria	Patria	Patria	Patria	Patria	Patria
48178	RGA GLOBAL REINSURANCE COMPANY, LTD.	RGA	RGA	RGA	RGA	RGA	RGA	RGA	RGA	RGA	RGA	RGA	RGA
45004	ROYAL & SUN ALLIANCE INSURANCE PLC	RSA	RSA	RSA	RSA	RSA	RSA	RSA	RSA	RSA	RSA	RSA	RSA
50202	SAMSUNG FIRE & MARINE INSURANCE CO., LTD.	Samsung	Samsung	Samsung	Samsung	Samsung	Samsung	Samsung	Samsung	Samsung	Samsung	Samsung	Samsung
57461	SCHWEIZERISCHE NATIONAL - VERSICHERUNGS - GESELLSCHAFT	Schweizerische	Schweizerische	Schweizerische	Schweizerische	Schweizerische	Schweizerische	Schweizerische	Schweizerische	Schweizerische	Schweizerische	Schweizerische	Schweizerische
31551	SCOR BRASIL RESSEGUROS S.A.	Scor	Scor	Scor	Scor	Scor	Scor	Scor	Scor	Scor	Scor	Scor	Scor
44661	SCOR GLOBAL LIFE AMERICAS REINSURANCE COMPANY	Scor	Scor	Scor	Scor	Scor	Scor	Scor	Scor	Scor	Scor	Scor	Scor
54984	SCOR GLOBAL P&C SE	Scor	Scor	Scor	Scor	Scor	Scor	Scor	Scor	Scor	Scor	Scor	Scor
41629	SCOR REINSURANCE COMPANY	Scor	Scor	Scor	Scor	Scor	Scor	Scor	Scor	Scor	Scor	Scor	Scor
59137	SCOR SWITZERLAND AG	Scor	Scor	Scor	Scor	Scor	Scor	Scor	Scor	Scor	Scor	Scor	Scor
42951	TRANSAMERICA INTERNATIONAL RE (BERMUDA) LTD.	Scor	Scor	Scor	Scor	Scor	Scor	Scor	Scor	Transamerica	Transamerica	Transamerica	Transamerica
59609	SEGUROS INBURSA, S.A.	Inbursa	Inbursa	Inbursa	Inbursa	Inbursa	Inbursa	Inbursa	Inbursa	Inbursa	Inbursa	Inbursa	Inbursa

Fonte: SUSEP, Terra Brasis Re

Classificação das Entidades em Grupos Econômicos

Código	Nome	2018	2017	2016	2015	2014	2013	2012	2011	2010	2009	2008	2007
51063	SEOUL GUARANTEE INSURANCE COMPANY	Seoul	Seoul	Seoul	Seoul	Seoul	Seoul	Seoul	Seoul	Seoul	Seoul	Seoul	Seoul
57053	SIRIUS AMERICA INSURANCE COMPANY (ATUAL DENOMINACÃO)	Sirius	Sirius	Sirius	Sirius	Sirius	Sirius	Sirius	Sirius	Sirius	Sirius	Sirius	Sirius
50075	SIRIUS INTERNATIONAL INSURANCE CORPORATION	Sirius	Sirius	Sirius	Sirius	Sirius	Sirius	Sirius	Sirius	Sirius	Sirius	Sirius	Sirius
58645	SOLENS VERSICHERUNGEN AG	Solen	Solen	Solen	Solen	Solen	Solen	Solen	Solen	Solen	Solen	Solen	Solen
55921	SOMPO JAPAN NIPPONKOA INSURANCE INC (ATUAL DENOMINACÃO)	Sompo	Sompo	Sompo	Sompo	Sompo	Sompo	Sompo	Sompo	Sompo	Sompo	Sompo	Sompo
51551	ENDURANCE ASSURANCE CORPORATION (ATUAL DENOMINACÃO)	Sompo	Sompo	Endurance	Endurance	Endurance	Endurance	Endurance	Endurance	Endurance	Endurance	Endurance	Endurance
51934	ENDURANCE WORLDWIDE INSURANCE LIMITED	Sompo	Sompo	Endurance	Endurance	Endurance	Endurance	Endurance	Endurance	Endurance	Endurance	Endurance	Endurance
43419	STARR INSURANCE & REINSURANCE LIMITED	Starr	Starr	Starr	Starr	Starr	Starr	Starr	Starr	Starr	Starr	Starr	Starr
38270	SWISS RE BRASIL RESSEGUROS S.A.	Swiss	Swiss	Swiss	Swiss	Swiss	Swiss	Swiss	Swiss	Swiss	Swiss	Swiss	Swiss
05991	SWISS RE CORPORATE SOLUTIONS BRASIL SEGUROS S.A.	Swiss	Swiss	Swiss	Swiss	Swiss	Swiss	Swiss	Swiss	Swiss	Swiss	Swiss	Swiss
57959	SWISS RE CORPORATE SOLUTIONS LTD.	Swiss	Swiss	Swiss	Swiss	Swiss	Swiss	Swiss	Swiss	Swiss	Swiss	Swiss	Swiss
57495	SWISS RE EUROPE S.A.	Swiss	Swiss	Swiss	Swiss	Swiss	Swiss	Swiss	Swiss	Swiss	Swiss	Swiss	Swiss
57088	SWISS RE FRANKONA RÜCKVERSICHERUNGS-AKTIENGESELLSCHAFT	Swiss	Swiss	Swiss	Swiss	Swiss	Swiss	Swiss	Swiss	Swiss	Swiss	Swiss	Swiss
48747	SWISS REINSURANCE AMERICA CORPORATION	Swiss	Swiss	Swiss	Swiss	Swiss	Swiss	Swiss	Swiss	Swiss	Swiss	Swiss	Swiss
42790	SWISS REINSURANCE COMPANY	Swiss	Swiss	Swiss	Swiss	Swiss	Swiss	Swiss	Swiss	Swiss	Swiss	Swiss	Swiss
30201	TERRA BRASIS RESSEGUROS S.A.	Terra Brasis	Terra Brasis	Terra Brasis	Terra Brasis	Terra Brasis	Terra Brasis	Terra Brasis	Terra Brasis	Terra Brasis	Terra Brasis	Terra Brasis	Terra Brasis
54933	THE NEW INDIA ASSURANCE COMPANY LTD.	New India	New India	New India	New India	New India	New India	New India	New India	New India	New India	New India	New India
47741	TOKIO MARINE & NICHIDO FIRE INSURANCE CO., LTD.	Tokio	Tokio	Tokio	Tokio	Tokio	Tokio	Tokio	Tokio	Tokio	Tokio	Tokio	Tokio
54925	TOKIO MARINE & NICHIDO FIRE INSURANCE CO., LTD.	Tokio	Tokio	Tokio	Tokio	Tokio	Tokio	Tokio	Tokio	Tokio	Tokio	Tokio	Tokio
57665	TOKIO MARINE KILN INSURANCE LIMITED	Tokio	Tokio	Tokio	Tokio	Tokio	Tokio	Tokio	Tokio	Tokio	Tokio	Tokio	Tokio
58271	TOKIO MILLENNIUM RE (UK) LIMITED (NOVA DENOMINACÃO)	Tokio	Tokio	Tokio	Tokio	Tokio	Tokio	Tokio	Tokio	Tokio	Tokio	Tokio	Tokio
51438	HCC INTERNATIONAL INSURANCE COMPANY PLC	Tokio	HCC	HCC	HCC	HCC	HCC	HCC	HCC	HCC	HCC	HCC	HCC
55000	HOUSTON CASUALTY COMPANY	Tokio	HCC	HCC	HCC	HCC	HCC	HCC	HCC	HCC	HCC	HCC	HCC
40096	TORUS SPECIALTY INSURANCE COMPANY	Torus	Torus	Torus	Torus	Torus	Torus	Torus	Torus	Torus	Torus	Torus	Torus
48259	TRANSATLANTIC REINSURANCE COMPANY	Transatlantic	Transatlantic	Transatlantic	Transatlantic	Transatlantic	Transatlantic	Transatlantic	Transatlantic	Transatlantic	Transatlantic	Transatlantic	Transatlantic
47660	WESTPORT INSURANCE CORPORATION	Westport	Westport	Westport	Westport	Westport	Westport	Westport	Westport	Westport	Westport	Westport	Westport
48275	ZURICH INSURANCE COMPANY	Zurich	Zurich	Zurich	Zurich	Zurich	Zurich	Zurich	Zurich	Zurich	Zurich	Zurich	Zurich
58874	ZURICH INSURANCE COMPANY	Zurich	Zurich	Zurich	Zurich	Zurich	Zurich	Zurich	Zurich	Zurich	Zurich	Zurich	Zurich
59986	ZURICH INSURANCE PUBLIC LIMITED COMPANY	Zurich	Zurich	Zurich	Zurich	Zurich	Zurich	Zurich	Zurich	Zurich	Zurich	Zurich	Zurich
32875	ZURICH RESSEGURODORA BRASIL S.A.	Zurich	Zurich	Zurich	Zurich	Zurich	Zurich	Zurich	Zurich	Zurich	Zurich	Zurich	Zurich

Fonte: SUSEP, Terra Brasis Re

Anexo 2: Conciliação dos Dados

Os novos dados referentes ao prêmio cedido por cessionária, aqui entendido como a entidade que recebe prêmios, possuem diferenças em relação aos números das demonstrações de resultados (DR) das seguradoras locais. Tais diferenças podem ser atribuídas, entre outros, à erros de preenchimento por parte das entidades supervisionadas. A tabela abaixo ilustra.

Fluxo de resseguros cedido por seguradoras brasileiras, por ano, por diferentes fontes de dados

Ano	Cessionárias	Demonstração Resultados	Devido para DR
2017	11.716.662.531	11.055.327.866	6%
2016	9.493.969.431	10.168.264.367	-7%
2015	9.405.808.980	10.097.797.163	-7%
2014	9.634.198.560	9.003.868.109	7%
2013	8.357.373.199	8.258.614.058	1%
2012	6.600.421.334	6.465.661.350	2%
2011	6.331.616.688	6.450.842.137	-2%
2010	4.359.555.861	4.458.022.323	-2%
2009	4.165.299.591	4.285.741.157	-3%
2008	3.840.430.750	3.802.081.850	1%
2007	3.348.564.194	3.290.531.070	2%
Total:	77.253.901.119	77.336.751.450	-0,1%

Fonte: SUSEP, Terra Brasis Re. Números em R\$ e brutos de comissão.

Nota-se que em qualquer ano da amostra a diferença entre fontes de dados é no máximo de no máximo 7%. No total a diferença é de apenas 0.1%.

Desta maneira, apesar das diferenças apresentadas, consideramos os novos dados coerentes e validos.

É possível comparar também os novos dados com o balanço das resseguradoras locais. A tabela abaixo ilustra.

Nesta análise nota-se uma diferença um pouco mais significativas. Existe, entretanto, uma razão adicional para estas diferenças uma vez que é possível existirem diferenças temporais entre a contabilização de prêmios na seguradora

e na resseguradora local.

Fluxo de resseguros em 2017 cedido por seguradoras brasileiras, para resseguradoras locais, por diferentes fontes de dados

Empresa	Cessionárias	Demonstração Resultados	Devido para DR
ALLIANZ GLOBAL CORPORATE & SPECIALTY RESSEGUROS BRASIL S.A.	300.214.585	328.176.972	-9%
TERRA BRASIS RESSEGUROS S.A.	104.454.622	120.078.153	-15%
SCOR BRASIL RESSEGUROS S.A.	356.092.768	255.234.439	28%
IRB BRASIL RESSEGUROS S/A	3.963.077.281	3.601.879.128	9%
ZURICH RESSEGURADORA BRASIL S.A.	857.493.564	680.537.969	21%
MAPFRE RE DO BRASIL COMPANHIA DE RESSEGUROS	185.019.092	207.734.459	-12%
XL RESSEGUROS BRASIL S.A.	72.272.708	75.916.771	-5%
AUSTRAL RESSEGURADORA S.A.	366.317.091	526.956.308	-44%
AXA CORPORATE SOLUTIONS BRASIL E AMÉRICA LATINA RESSEGUROS S.A.	1.240.585	168.745.157	-13502%
BTG PACTUAL RESSEGURADORA S.A.	0	339.815.648	
MUNICH RE DO BRASIL RESSEGURADORA S.A.	596.463.526	522.635.870	12%
CHUBB RESSEGURADORA BRASIL S.A	134.644.967	190.041.306	-41%
SWISS RE BRASIL RESSEGUROS S.A.	369.205.216	407.669.681	-10%
AIG RESSEGUROS BRASIL S.A.	186.214.020	140.228.979	25%
JUNTO RESSEGUROS S.A.	449.367.824	356.769.642	21%
MARKEL RESSEGURADORA DO BRASIL S.A.	51.508.798	51.974.220	-1%
Total	7.993.586.647	7.974.394.704	0,2%

Fonte: SUSEP, Terra Brasis Re. Números em R\$ e brutos de comissão.

Nota-se ainda que a BTG apresenta, nos dados provenientes de cessão às cessionárias, volume de prêmio zerado em vários anos da amostra. Entendemos isso como um erro e corrigimos manualmente, substituindo os dados pelos números de balanço. Este foi o único ajuste manual realizado até o momento, apesar de outras diferenças existirem.

Anexo 3: País Sede dos Grupos Econômicos

A tabela abaixo relaciona os grupos econômicos com seus países sede. O mercado de resseguro Lloyd's é classificado como Inglês, apesar de grande parte dos sindicatos que o compõe pertencerem a grupo econômico baseado em outros países.

Países Sedes dos Grupos Econômicos

País Sede	Grupo Econômico	País Sede	Grupo Econômico	País Sede	Grupo Econômico
Africa do Sul	African Re	Cazaquistão	Eurasia		Axa
	Allianz	China	Sirius		Axa XL
	Munich		Hyundai	França	CCR
Alemanha	Partner		KB		Coface
	R+V	Coréia do Sul	Korea Re		Paris
	Schweizerische		Samsung		Scor
	Talanx		Seoul	Holanda	Delta
Bélgica	Delcredere	Espanha	Atradius	Índia	GIC
	ACE		Mapfre		New India
	Amlin		Agrinational		Ecclesiastical
	Arch		AIG	Inglaterra	Lloyd's
	Arden		American Home		RSA
	Argo		American Life	Itália	Assicurazioni
	Ariel		AmTrust		Generali
Bermuda	Aspen		Berkley		Mitsui
	Aviva		Berkshire Hathaway	Japão	Sompo
	Axis		Chubb		Tokio
	Catlin	Estados Unidos	CNA	México	Inbursa
	Endurance		Everest		Patria
	Gard		Federal	Noruega	Norwegian Hull
	Glacier		FM		Platinum
	Starr		HCC	Qatar	Qatar
	Validus		Ironshore	Rússia	Sogaz
	XL		Liberty	Suécia	IF
	Austral		Markel		Baloise
Brasil	BTG		National Liability & Fire		Helvetia
	IRB		Navigators	Suíça	Infrassure
	Junto		RGA		Solen
	Terra Brasis		Torus		Swiss
	Allied World		Transatlantic		Zurich
	Export Dev. Canada		Transamerica		
Canadá	FairFax		W.R. Berkley		
	Odyssey		Westport		
	John Hancock				

Fonte: SUSEP, Terra Brasis Re

Agradecimentos

É com entusiasmo que iniciamos a publicação do Ranking Brasileiro de Resseguros, que compartilhamos com nossos clientes, parceiros e colegas.

Somos imensamente gratos à SUSEP por disponibilizar ao mercado mais estas informações de seu banco de dados. O relatório também contém análises e ajustes feitos internamente pela Terra Brasis e, desta maneira, pedimos desculpas antecipadas por eventuais imprecisões contidas nesta publicação.

Esperamos que nossos leitores apreciem este trabalho tanto quanto nós apreciamos desenvolvê-lo. Sem dúvida alguma é extremamente gratificante estar envolvido no mercado brasileiro de resseguros nesse momento tão importante do seu desenvolvimento. Qualquer crítica, comentário ou sugestão a esse trabalho é sempre muito bem-vinda.

Contatos

Nome	Cargo	Telefone	E-mail
Rodrigo Botti	Diretor Presidente	+55 11 3320 5050	rodrigo.botti@terrabrisis.com.br
Bernardo Nolasco	Diretor de Investimentos	+55 11 3320 5068	bernardo.nolasco@terrabrisis.com.br
Paulo Hayakawa	Diretor Comercial	+55 11 3320 5053	paulo.hayakawa@terrabrisis.com.br
Hernan Moreno	Superintendente Regional	+57 1 744 0992	hernan.moreno@terrabrisis.com.br
Rafael Gersely	Coordenador de Risco	+55 11 3320 5066	rafael.gersely@terrabrisis.com.br
Dioniso Araujo	Analista de Risco	+55 11 3320 5052	dioniso.araujo@terrabrisis.com.br

Matriz

Av. Presidente Juscelino
Kubitschek, 1700,
12º Andar
Itaim Bibi, São Paulo, SP
Brasil
04543-000

Escritório Colômbia

Carrera 9 Nº 113 -52
Oficina 1207, Edifício
Torres Unidas 2 P.H.
Bogotá, Colômbia



Este documento foi elaborado pela Terra Brasis Resseguros S.A. ("Terra Brasis Re") para fins meramente informativos.

A Terra Brasis Re, seus sócios, sociedades sob o mesmo controle, seus diretores, empregados e representantes não expressam nenhuma opinião, não garantem e nem assumem qualquer responsabilidade pela suficiência, consistência ou completude de qualquer das informações aqui apresentadas, ou por qualquer omissão com relação a este relatório. Este relatório também não tem o intuito de ser uma declaração completa ou um resumo sobre mercados ou estratégias abordadas neste documento. Nenhuma das pessoas mencionadas neste parágrafo será responsável por quaisquer perdas ou danos de qualquer natureza que decorram do uso das informações contidas neste documento, ou que eventualmente sejam obtidas por terceiros por qualquer outro meio. A Terra Brasis Re não assume responsabilidade pelas operações descritas neste documento e seu conteúdo não deve ser interpretado como aconselhamento financeiro, fiscal ou jurídico.

As informações contidas neste documento foram obtidas junto a fontes públicas, sendo que a Terra Brasis Re não realizou uma verificação independente destas informações. Quaisquer projeções ou previsões contidas neste relatório são baseadas em suposições e estimativas subjetivas sobre eventos e circunstâncias que ainda não ocorreram e estão sujeitos a variações significativas. Dessa forma, não é possível assegurar que quaisquer resultados oriundos de projeções ou previsões constantes deste documento serão efetivamente verificados.

Esta publicação é válida somente nesta data, sendo que eventos futuros podem prejudicar suas conclusões. A Terra Brasis Re não assume nenhuma responsabilidade em atualizar, revisar, retificar ou anular este relatório em virtude de qualquer acontecimento futuro, exceto se previamente solicitado.

Não é obrigação da Terra Brasis Re implementar os procedimentos apresentados neste documento, bem como a Terra Brasis Re não é responsável por qualquer falha em quaisquer negociações ou operações relativas a este relatório. Nenhum investimento ou decisão financeira deve ser baseado exclusivamente nas informações aqui apresentadas.

Quaisquer opiniões relacionadas ao objeto deste documento que sejam eventualmente manifestadas pela Terra Brasis Re devem ser consideradas exclusivamente como uma sugestão de melhor maneira de conduzir os diversos assuntos relacionados ao objeto deste relatório.

Todas as informações contidas nesta apresentação devem ser mantidas de forma estritamente confidencial e só podem ser divulgadas, citadas ou reproduzidas, no todo ou em parte, com a prévia e expressa anuência da Terra Brasis Re para pessoas que tenham concordado em tratar tais informações de forma confidencial.



Terra Brasis Resseguros

NOMINATED
TRADING RISK
AWARDS 2018



Terra Brasis Resseguros

LATIN AMERICA
REINSURANCE
DEAL OF THE
YEAR



Terra Brasis Resseguros

BRAZILIAN
REINSURER
OF THE YEAR



3º Lugar
Categoria Produtos e Serviços
Edição 2017



3º Lugar
Categoria Produtos e Serviços
Edição 2015



2º Lugar
Categoria Comunicação
Edição 2013

